

喜多方市の一日

出生



(平成28年)

1.0 人

死亡



(平成28年)

2.2 人

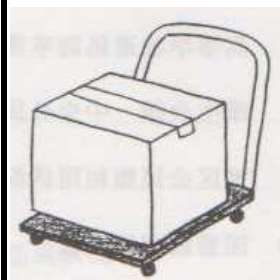
転入



(平成28年)

3.1 人

転出



(平成28年)

3.5 人

ごみ



(平成27年度)

31.9 トン

し尿



(平成27年度)

70.7 キロリットル

上水道

(1人あたり)



(平成27年度)

0.30 m<sup>3</sup>

交通事故



(平成27年)

0.3 件

火災



(平成27年)

0.07 件

救急活動



(平成27年)

8.3 件

## 喜多方市の市民生活

人口密度  
(1k㎡あたり)



[H28.10. 1]

87.9人

1世帯あたり人口



[H28.10. 1]

2.9人

市職員1人あたり  
市民数



[H28. 4. 1]

95.6人


消防職員1人  
あたり市民数



[H28. 4. 1]

741.3人

市民1人あたり  
決算額



[H28. 4. 1]

529,378円

市民1人あたり  
市税



[H28. 4. 1]

95,477円

市民1人あたり  
都市公園面積



[H28. 4. 1]

7.5 m<sup>2</sup>

市民1人あたり  
家計所得



[平成25年度]

2,367千円

医師1人あたり  
市民数  
(歯科医を含む)



[H26.12.31]

529.2人


教員1人あたり  
児童・生徒数



[H27. 5. 1]

小学校11.3人  
中学校11.4人

1世帯あたり  
乗用車保有台数  
(軽自動車を除く)



[H28. 3.31]

1.1台