

## 【市税と財政】

### 1 一般会計歳入歳出決算額の推移

( 歳 入 )

年 度 款 名		平 成 2 5 年 度		平 成 2 4 年 度	
		金 額	構 成 比	金 額	構 成 比
1	市 税	4,805,458	17.6	4,735,257	15.7
2	地 方 譲 与 税	306,578	1.1	322,762	1.1
3	利 子 割 交 付 金	9,988	0	9,672	0
4	配 当 割 交 付 金	13,055	0	5,640	0
5	株 式 等 譲 渡 所 得 割 交 付 金	17,628	0.1	1,311	0
6	地 方 消 費 税 交 付 金	445,125	1.6	448,953	1.5
7	自 動 車 取 得 税 交 付 金	83,933	0.3	89,792	0.3
8	地 方 特 例 交 付 金	15,015	0.1	15,300	0.1
9	地 方 交 付 税	11,006,747	40.3	11,370,045	37.7
10	交 通 安 全 対 策 特 別 交 付 金	8,907	0	9,506	0.1
11	分 担 金 及 び 負 担 金	214,818	0.8	207,393	0.7
12	使 用 料 及 び 手 数 料	275,579	1	267,968	0.9
13	国 庫 支 出 金	2,310,265	8.5	2,175,015	7.2
14	県 支 出 金	1,940,701	7.1	5,559,048	18.4
15	財 産 収 入	37,682	0.1	39,794	0.1
16	寄 附 金	23,465	0.1	20,066	0.1
17	繰 入 金	762,890	2.8	633,806	2.1
18	繰 越 金	1,468,560	5.4	1,063,306	3.5
19	諸 収 入	768,315	2.8	754,552	2.5
20	市 債	2,820,432	10.3	2,416,832	8
歳 入 合 計		27,335,139	100.0	30,146,018	100.0

( 歳 出 )

年 度 款 名		平 成 2 5 年 度		平 成 2 4 年 度	
		金 額	構 成 比	金 額	構 成 比
1	議 会 費	277,372	1.2	285,869	1
2	総 務 費	5,507,565	21	7,864,218	27.4
3	民 生 費	5,610,305	21.4	5,566,511	19.4
4	衛 生 費	2,929,341	11.2	2,772,627	9.7
5	労 働 費	35,767	0.1	48,003	0.2
6	農 林 水 産 業 費	1,405,578	5.4	1,515,277	5.3
7	商 工 費	1,335,350	5.1	1,224,025	4.3
8	土 木 費	3,010,952	11.5	2,765,340	9.6
9	消 防 費	994,947	3.8	1,096,747	3.8
10	教 育 費	2,434,811	9.3	2,979,193	10.4
11	災 害 復 旧 費	236,120	0.9	139,849	0.5
12	公 債 費	2,394,689	9.1	2,419,798	8.4
13	諸 支 出 金	0	0	0	0
14	予 備 費	0	0	0	0
歳 出 合 計		26,172,799	100.0	28,677,457	100.0

(単位:千円)

平成23年度		平成22年度		平成21年度	
金額	構成比	金額	構成比	金額	構成比
4,706,885	17.9	4,719,999	17.6	4,918,073	18.8
341,374	1.3	375,569	1.4	387,087	1.5
11,535	0	14,675	0.1	17,984	0.1
5,161	0	4,986	0	4,031	0
1,072	0	1,386	0	1,941	0
459,150	1.7	477,610	1.7	478,432	1.8
54,688	0.2	70,900	0.3	74,132	0.3
77,649	0.3	100,840	0.4	66,797	0.3
11,152,984	42.3	11,016,271	41	10,311,768	39.4
9,666	0.1	9,771	0.1	10,294	0.1
204,332	0.8	201,296	0.8	211,220	0.8
270,922	1	286,034	1.1	413,114	1.6
2,408,268	9.1	3,690,251	13.7	2,307,972	8.8
2,415,690	9.2	1,639,328	6.1	1,492,815	5.7
50,561	0.2	21,883	0.1	28,995	0.1
48,053	0.2	6,455	0.1	8,568	0.1
147,120	0.6	25,368	0.1	218,023	0.8
995,463	3.8	715,237	2.6	1,493,262	5.7
798,249	3	906,120	3.3	873,079	3.3
2,181,836	8.3	2,561,117	9.5	2,829,684	10.8
26,340,658	100.0	26,845,096	100.0	26,147,271	100.0

(単位:千円)

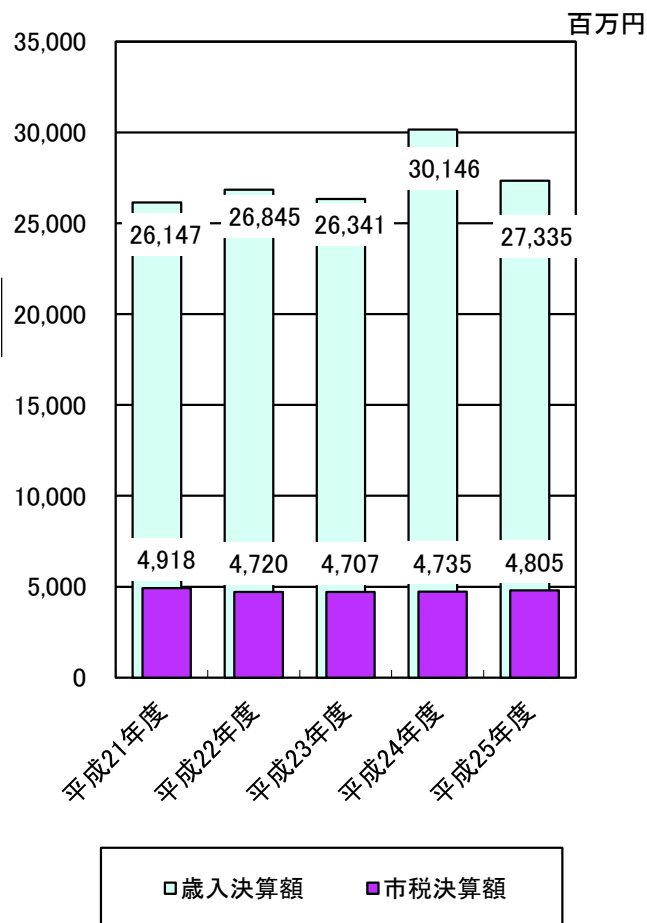
平成23年度		平成22年度		平成21年度	
金額	構成比	金額	構成比	金額	構成比
319,928	1.3	244,514	0.9	244,886	1
3,438,488	13.6	4,519,016	17.5	4,398,452	17.3
5,560,165	22.1	5,249,711	20.3	4,727,931	18.5
3,013,012	11.9	2,651,756	10.3	2,482,448	9.8
34,169	0.1	28,640	0.1	20,738	0.1
1,610,465	6.4	1,682,650	6.5	1,745,704	6.9
1,425,464	5.6	1,377,883	5.4	1,532,563	6
2,586,727	10.2	3,037,734	11.8	3,132,491	12.3
1,371,834	5.4	888,144	3.4	990,585	3.9
2,937,071	11.6	3,210,354	12.4	3,085,712	12.1
254,883	1	36,743	0.1	781	0
2,725,146	10.8	2,922,487	11.3	3,069,742	12.1
0	0	0	0	0	0
0	0	0	0	0	0
25,277,352	100.0	25,849,632	100.0	25,432,033	100.0

## 2 一般会計歳入決算額に占める市税割合

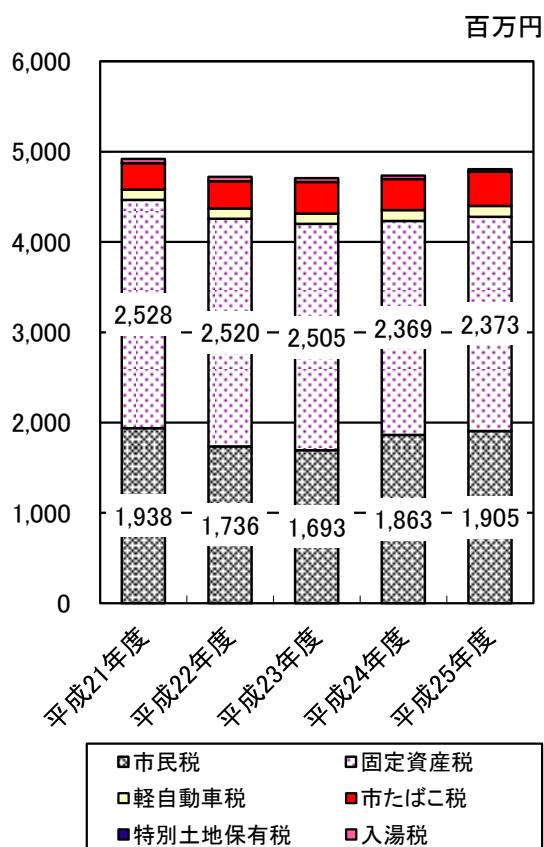
(単位:千円)

区 分	年 度	平成25年度	平成24年度	平成23年度	平成22年度	平成21年度
歳 入 決 算 額		27,335,139	30,146,018	26,340,658	26,845,096	26,147,271
市 税 決 算 額		4,805,458	4,735,257	4,706,885	4,719,999	4,918,073
市税の占める割合(%)		18	16	18	18	19
市 民 税		1,904,940	1,863,154	1,693,420	1,736,388	1,937,705
個 人		1,657,671	1,608,389	1,456,438	1,513,669	1,711,201
法 人		247,269	254,765	236,982	222,719	226,504
固 定 資 産 税		2,373,208	2,369,397	2,504,729	2,519,826	2,527,758
純固定資産税		2,357,691	2,354,509	2,490,389	2,506,036	2,514,625
交 付 金		15,517	14,888	14,340	13,790	13,133
軽自動車税		120,524	117,899	115,715	114,465	112,282
市たばこ税		379,180	343,292	349,331	299,883	294,042
特別土地保有税		0	0	0	0	34
入 湯 税		27,606	41,515	43,690	49,437	46,251

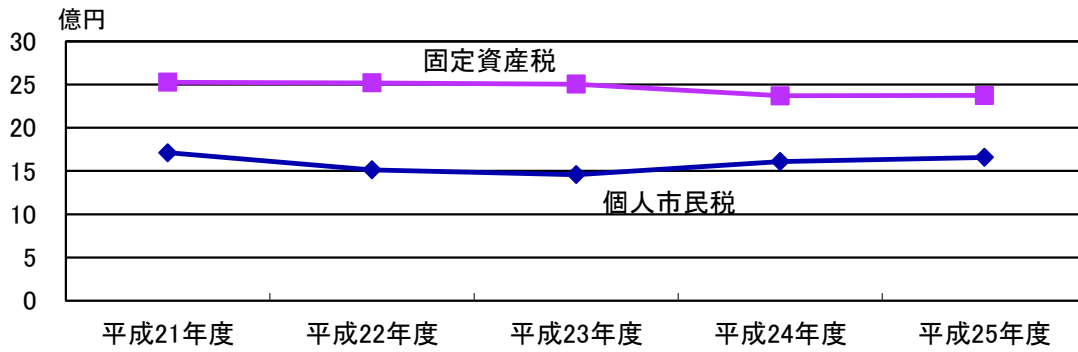
【市税割合】



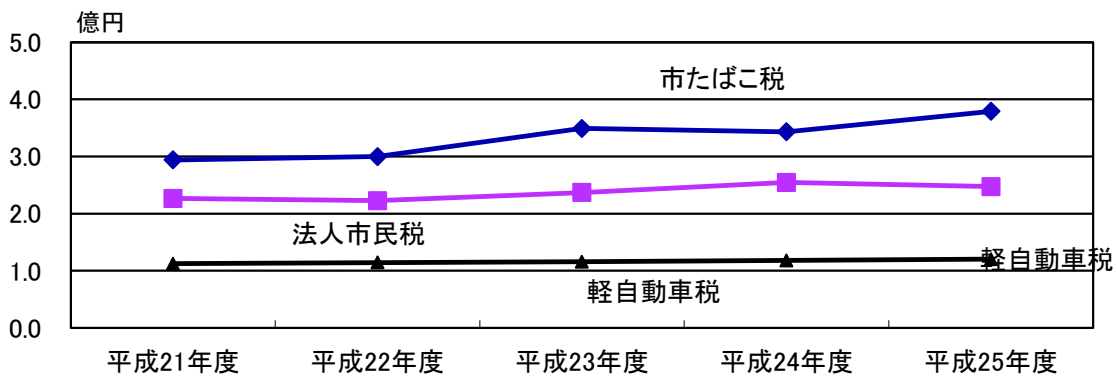
【市税構成割合】



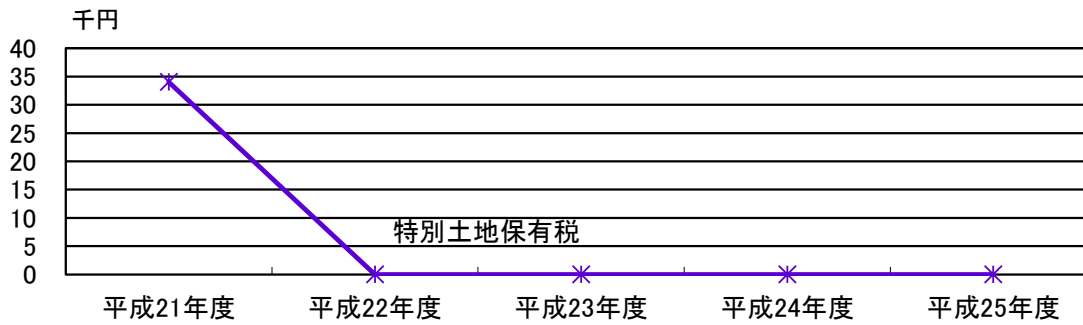
個人市民税・固定資産税



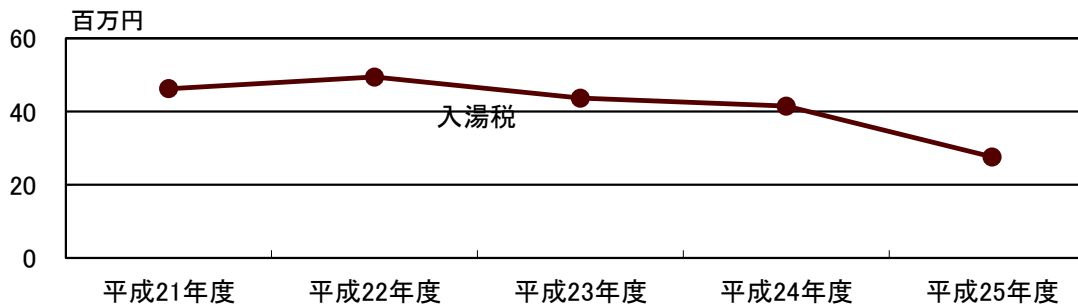
法人市民税・市たばこ税・軽自動車税



特別土地保有税



入湯税



### 3. 平成26年度当初予算

( 歳 入 )

(単位:千円)

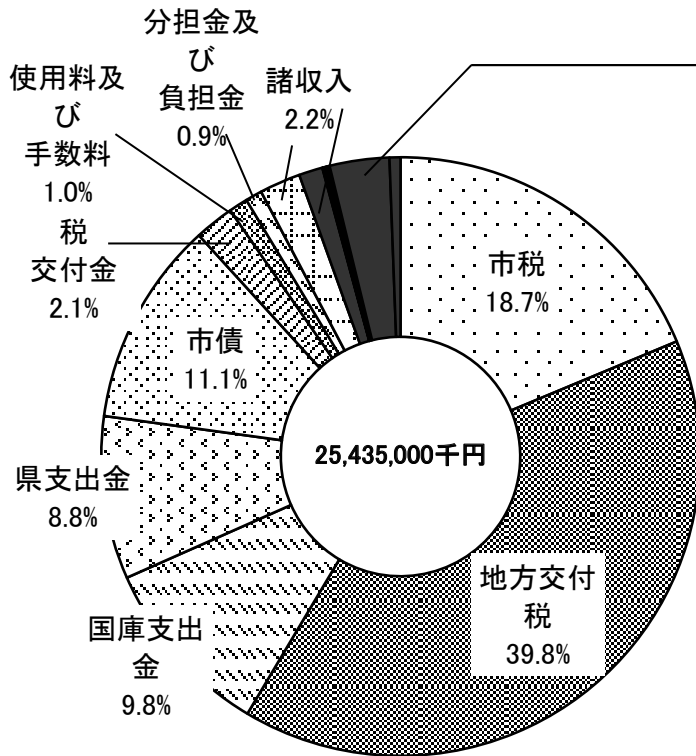
款	名	本年度予算額	前年度予算額	比 較
1	市 税	4,764,507	4,663,587	100,920
2	地 方 譲 与 税	324,626	313,346	11,280
3	利 子 割 交 付 金	8,153	8,583	△ 430
4	配 当 割 交 付 金	4,000	3,000	1,000
5	株式等譲渡所得割交付金	1,040	850	190
6	地方消費税交付金	541,286	400,953	140,333
7	自動車取得税交付金	30,773	57,954	△ 27,181
8	地方特例交付金	14,114	14,244	△ 130
9	地 方 交 付 税	10,129,524	9,922,594	206,930
10	交通安全対策特別交付金	8,900	9,051	△ 151
11	分担金及び負担金	229,164	219,100	10,064
12	使用料及び手数料	259,757	255,985	3,772
13	国 庫 支 出 金	2,496,752	1,947,729	549,023
14	県 支 出 金	2,237,514	1,842,853	394,661
15	財 産 収 入	34,223	35,628	△ 1,405
16	寄 附 金	1,757	2,243	△ 486
17	繰 入 金	818,294	644,108	174,186
18	繰 越 金	150,000	150,000	0
19	諸 収 入	564,816	622,412	△ 57,596
20	市 債	2,815,800	2,738,780	77,020
歳 入 合 計		25,435,000	23,853,000	1,582,000

( 歳 出 )

(単位:千円)

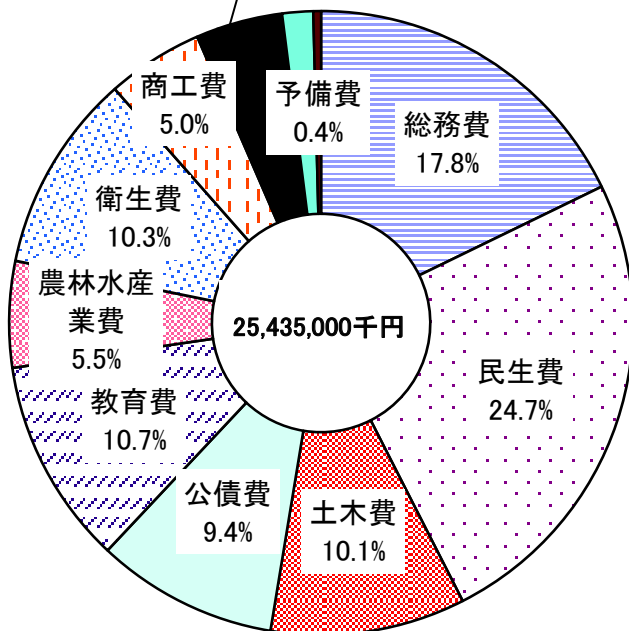
款	名	本年度予算額	前年度予算額	比 較
1	議 会 費	284,839	282,047	2,792
2	総 務 費	4,540,247	4,155,755	384,492
3	民 生 費	6,280,829	5,630,465	650,364
4	衛 生 費	2,622,250	2,936,648	△ 314,398
5	労 働 費	32,570	41,324	△ 8,754
6	農 林 水 産 業 費	1,386,937	1,475,751	△ 88,814
7	商 工 費	1,262,507	1,305,042	△ 42,535
8	土 木 費	2,566,569	2,513,364	53,205
9	消 防 費	838,061	906,021	△ 67,960
10	教 育 費	2,733,080	2,030,071	703,009
11	災 害 復 旧 費	407,570	97,647	309,923
12	公 債 費	2,379,541	2,378,865	676
13	諸 支 出 金	0	0	0
14	予 備 費	100,000	100,000	0
歳 出 合 計		25,435,000	23,853,000	1,582,000

# 歳入



地方譲与税	1.3%
利子割交付金	0.03%
配当割交付金	0.02%
株式等譲渡所得割交付金	(0.01%未満)
自動車取得税交付金	0.1%
地方特例交付金	0.1%
交通安全対策特別交付金	0.03%
財産収入	0.1%
寄附金	(0.01%未満)
繰入金	3.2%
繰越金	0.6%

# 歳出



議事費	1.1%
労働費	0.1%
災害復旧費	3.3%
防費	1.6%

#### 4 平成26年度当初予算（市税）

（単位：千円）

税目	本年度予算額	前年度予算額	比較
市民税	1,888,159	1,833,984	54,175
個人	1,643,449	1,598,322	45,127
法人	244,710	235,662	9,048
固定資産税	2,360,598	2,304,331	56,267
土地	715,649	719,804	△ 4,155
家屋	1,090,604	1,059,040	31,564
償却資産	511,083	481,971	29,112
その他	27,000	28,000	△ 1,000
国有資産等所在 市町村交付金	16,262	15,516	746
軽自動車税	120,566	117,889	2,677
市たばこ税	371,558	367,497	4,061
特別土地保有税	0	0	0
入湯税	23,626	39,886	△ 16,260
鉱産税	0	0	0
合計	4,764,507	4,663,587	100,920
現年課税分	4,722,406	4,619,486	102,920
滞納繰越分	42,101	44,101	△ 2,000

【平成26年度市税構成図】

