

【徴 収】

1 市税の年度別徴収状況

税目	年度 区分	平成20年度		
		調定額	収入済額	徴収率
(1) 市民税		2,101,547	2,024,047	96.31
① 個人		1,815,471	1,745,619	96.15
現年課税分		1,757,836	1,732,274	98.55
滞納繰越分		57,635	13,345	23.15
② 法人		286,076	278,428	97.33
現年課税分		279,072	277,320	99.37
滞納繰越分		7,004	1,108	15.82
(2) 固定資産税		2,935,873	2,666,539	90.83
① 純固定資産税		2,922,295	2,652,961	90.78
現年課税分		2,668,137	2,617,895	98.12
滞納繰越分		254,158	35,066	13.80
② 交付金		13,578	13,578	100.00
(3) 軽自動車税		118,806	110,209	92.76
現年課税分		110,884	108,980	98.28
滞納繰越分		7,922	1,229	15.51
(4) 市たばこ税		311,641	311,641	100.00
(5) 特別土地保有税		39	5	12.99
現年課税分		0	0	0.00
滞納繰越分		39	5	12.99
(6) 入湯税		53,087	53,087	100.00
現年課税分		53,087	53,087	100.00
滞納繰越分		0	0	0.00
合 計		5,520,993	5,165,528	93.56
現年課税分計		5,194,235	5,114,775	98.47
滞納繰越分計		326,758	50,753	15.53

2 国民健康保険税の年度別徴収状況

税目	年度 区分	平成20年度		
		調定額	収入済額	徴収率
(1) 国民健康保険一般		1,421,943	1,028,514	72.33
現年課税分		1,039,334	969,810	93.31
滞納繰越分		382,609	58,704	15.34
(2) 国民健康保険退職		91,636	77,078	84.11
現年課税分		77,548	74,543	96.12
滞納繰越分		14,088	2,535	17.99
合 計		1,513,579	1,105,592	73.04
現年課税分		1,116,882	1,044,353	93.51
滞納繰越分		396,697	61,239	15.44

(単位:千円、%)

平成19年度			平成18年度			平成17年度		
調定額	収入済額	徴収率	調定額	収入済額	徴収率	調定額	収入済額	徴収率
2,232,623	2,163,533	96.91	1,659,676	1,593,365	96.00	1,504,539	1,432,653	95.22
1,807,262	1,745,814	96.60	1,347,316	1,287,249	95.54	1,236,334	1,171,617	94.77
1,749,539	1,730,728	98.92	1,285,729	1,273,195	99.03	1,176,970	1,160,536	98.60
57,723	15,086	26.14	61,587	14,054	22.82	59,364	11,081	18.67
425,361	417,719	98.20	312,360	306,116	98.00	268,205	261,036	97.33
419,424	417,277	99.49	306,333	304,868	99.52	261,346	260,168	99.55
5,937	442	7.43	6,027	1,248	20.70	6,859	868	12.66
2,941,258	2,671,057	90.81	2,937,586	2,669,477	90.87	3,128,725	2,856,998	91.32
2,925,922	2,655,721	90.77	2,923,078	2,654,969	90.83	3,106,517	2,834,809	91.25
2,675,701	2,626,561	98.16	2,673,063	2,624,686	98.19	2,846,967	2,791,386	98.05
250,221	29,160	11.65	250,015	30,283	12.11	259,550	43,423	16.73
15,336	15,336	100.00	14,508	14,508	100.00	22,208	22,189	99.92
116,396	108,130	92.90	111,748	103,722	92.82	108,114	100,289	92.76
108,929	106,875	98.11	105,041	102,695	97.77	101,398	99,420	98.05
7,467	1,255	16.81	6,707	1,027	15.31	6,716	869	12.93
331,075	331,075	100.00	336,106	336,106	100.00	331,630	331,630	100.00
49	10	20.62	57	9	15.65	73	16	21.23
0	0	0.00	0	0	0.00	0	0	0.00
49	10	20.62	57	9	15.65	73	16	21.23
58,473	58,473	100	58,436	58,071	99.38	29,149	29,149	100.00
58,108	58,108	100.00	58,436	58,071	99.38	29,149	29,149	100.00
365	365	100.00	0	0	0.00	0	0	0.00
5,679,874	5,332,278	93.88	5,103,609	4,760,750	93.28	5,102,230	4,750,735	93.11
5,358,112	5,285,960	98.65	4,779,216	4,714,129	98.64	4,769,668	4,694,478	98.42
321,762	46,318	14.40	324,393	46,621	14.37	332,562	56,257	16.92

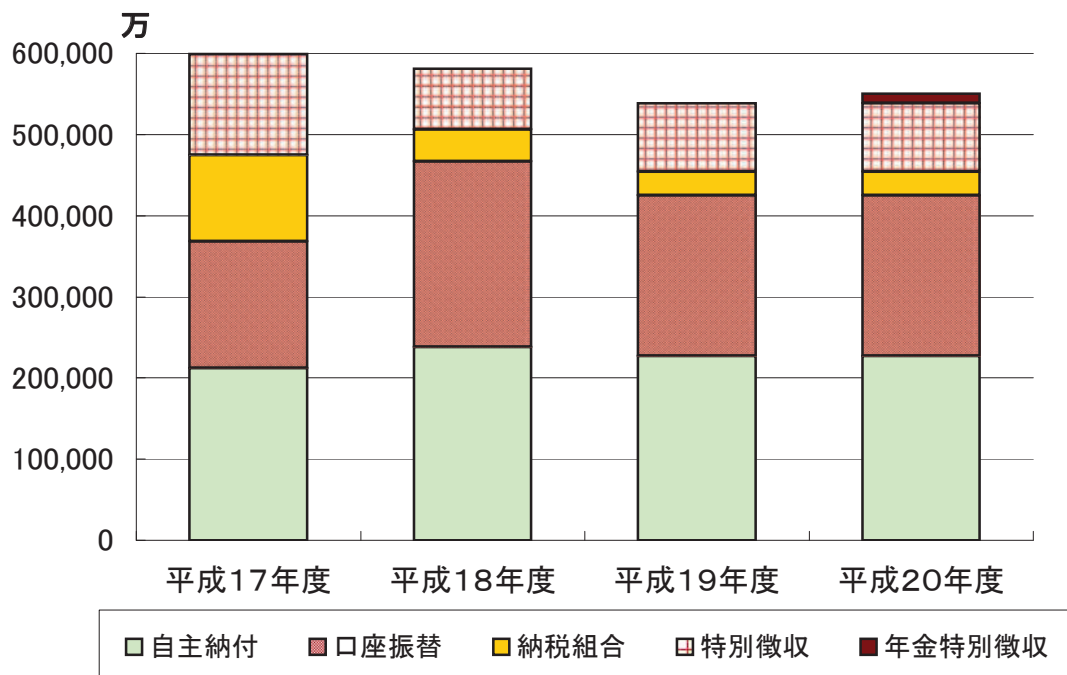
(単位:千円、%)

平成19年度			平成18年度			平成17年度		
調定額	収入済額	徴収率	調定額	収入済額	徴収率	調定額	収入済額	徴収率
1,587,970	1,179,771	74.29	1,595,772	1,196,524	74.98	1,630,285	1,238,483	75.97
1,207,436	1,129,795	93.57	1,228,547	1,153,831	93.92	1,264,545	1,195,066	94.51
380,534	49,976	13.13	367,225	42,693	11.63	365,740	43,417	11.87
284,779	270,645	95.04	259,199	245,690	94.79	240,091	229,178	95.45
271,220	267,411	98.60	248,291	244,223	98.36	234,107	227,685	97.26
13,559	3,234	23.86	10,908	1,467	13.45	5,984	1,493	24.96
1,872,749	1,450,416	77.45	1,854,971	1,442,214	77.75	1,870,376	1,467,661	78.47
1,478,656	1,397,206	94.49	1,476,838	1,398,054	94.67	1,498,652	1,422,751	94.94
394,093	53,210	13.50	378,133	44,160	11.68	371,724	44,910	12.08

3. 納入方法別収納状況

区 分		平成 20 年度		平成 19 年度	
		税 額	構成比	税 額	構成比
自主納付	市 県 民 税	449,090,130	25.5	457,138,152	26.1
	固 定 資 産 税	1,379,684,670	51.7	1,389,862,677	51.9
	軽 自 動 車 税	63,023,559	56.8	60,188,110	55.3
	国民健康保険税	375,438,778	33.6	477,802,004	32.3
	合 計	2,267,237,137	40.1	2,384,990,943	39.7
口座振替	市 県 民 税	374,384,224	21.3	392,042,163	22.4
	固 定 資 産 税	1,102,704,646	41.3	1,078,336,085	40.3
	軽 自 動 車 税	37,796,200	34.1	36,777,200	33.8
	国民健康保険税	471,219,130	42.2	776,181,455	52.5
	合 計	1,986,104,200	35.1	2,283,336,903	38.0
納税組合	市 県 民 税	68,467,600	3.9	80,786,400	4.6
	固 定 資 産 税	135,476,700	5.1	158,316,400	5.9
	軽 自 動 車 税	8,156,300	7.4	9,898,400	9.1
	国民健康保険税	75,432,400	6.8	143,048,550	9.7
	合 計	287,533,000	5.1	392,049,750	6.5
特別徴収	市 県 民 税	840,332,526	47.8	754,122,768	43.1
	合 計	840,332,526	14.9	754,122,768	12.5
年金特別徴収	国民健康保険税	121,500,800	10.9		
	合 計	121,500,800	2.1		
収入未済額	市 県 民 税	25,561,092	1.5	65,449,918	3.7
	固 定 資 産 税	49,581,260	1.9	254,111,636	9.5
	軽 自 動 車 税	1,904,241	0.1	8,008,645	7.4
	国民健康保険税	72,529,992	2.7	399,132,621	5.7
	合 計	149,576,585	2.6	726,702,820	12.1
合 計 (調 定 額)	市 県 民 税	1,757,835,572	100.0	1,749,539,401	100.0
	固 定 資 産 税	2,668,137,000	100.0	2,675,701,500	100.0
	軽 自 動 車 税	110,883,700	100.0	108,928,700	100.0
	国民健康保険税	1,116,882,600	100.0	1,478,656,600	100.0
	合 計	5,653,738,872	100.0	6,012,826,201	100.0

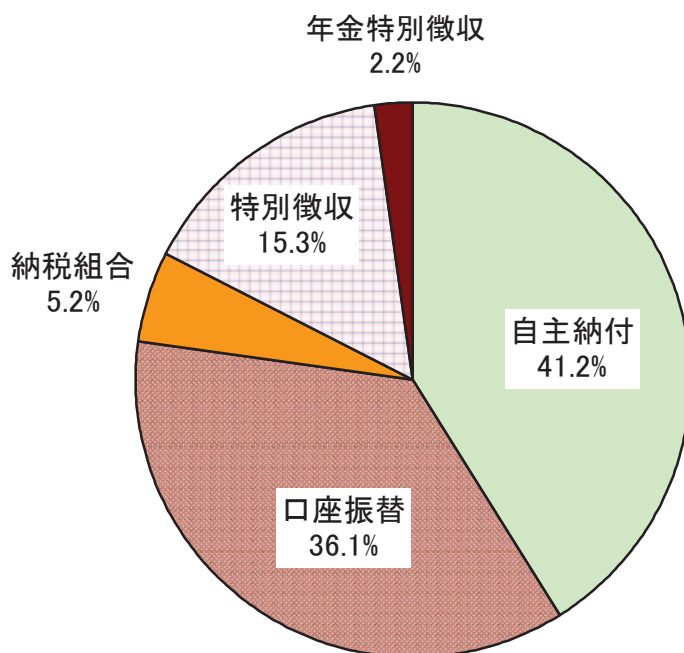
【納入方法別収納状況の推移】



(単位:円、%)

平成18年度		平成17年度	
税額	構成比	税額	構成比
279,553,411	14.8	240,490,406	14.1
1,334,695,948	49.9	1,540,529,519	54.1
52,643,422	56.7	51,520,339	58.7
454,470,590	30.8	492,759,128	32.9
2,121,363,371	34.5	2,325,299,392	37.8
200,911,600	10.6	124,210,500	7.3
799,808,749	29.9	666,514,400	23.4
22,171,500	21.1	18,077,200	17.8
534,231,581	36.2	468,268,990	31.2
1,557,123,430	25.4	1,277,071,090	20.8
143,698,300	7.6	144,867,400	8.5
489,982,392	18.3	584,341,840	20.5
27,869,800	26.5	29,822,755	29.4
408,752,491	27.7	461,722,949	30.8
1,070,302,983	17.4	1,220,754,944	19.9
1,244,588,200	65.9	1,174,112,500	69.0
1,244,588,200	20.3	1,174,112,500	19.1
18,521,839	1.0	18,298,994	1.1
48,214,810	1.8	54,381,641	1.9
2,347,278	2.2	1,952,506	1.9
79,433,087	5.7	75,901,133	5.1
148,517,014	2.4	150,534,274	2.4
1,887,273,350	100.0	1,701,979,800	100.0
2,673,062,800	100.0	2,846,967,300	100.0
105,040,700	100.0	101,397,700	100.0
1,476,838,100	100.0	1,498,652,200	100.0
6,142,214,950	100.0	6,148,997,000	100.0

【納入方法の割合(平成21年度)】



4. 財産差押及び公売状況調

区 分		年 度		平成 2 0 年 度		平成 1 9 年 度		
		期 別 件 数	税 額	期 別 件 数	税 額			
電 話 加 入 権	差 押 件 数	382	(12)	7,928,566	32	(1)	566,492	
	市 県 民 税	60		1,265,850	0		0	
	固 定 資 産 税	122		1,923,302	18		181,992	
	そ の 他 税	4		16,000	0		0	
	小 計	186		3,205,152	18		181,992	
	国民健康保険 税	196		4,723,414	14		384,500	
	公 売	0		0	0		0	
不 動 産	差 押 件 数	733	(27)	33,772,792	1554	(53)	42,420,800	
	市 県 民 税	96		3,113,092	161		1,848,390	
	固 定 資 産 税	352		24,943,200	737		23,482,519	
	そ の 他 税	18		182,348	68		218,738	
	小 計	466		28,238,640	966		25,549,647	
	国民健康保険 税	267		5,534,152	588		16,871,153	
	公 売	0		0	4		6,686,500	
債 権	差 押 件 数	1,794	(498)	22,164,966	1,704	(474)	20,836,292	
	市 県 民 税	442		6,054,053	512		5,555,385	
	固 定 資 産 税	382		6,011,248	355		5,971,062	
	そ の 他 税	99		508,630	65		268,630	
	小 計	923		12,573,931	932		11,795,077	
	国民健康保険 税	871		9,591,035	772		9,041,215	
	内 訳	預 金	1,444	(376)	15,655,942	1,407	(363)	17,752,933
		給与・その他	218	(74)	4,004,343	82	(48)	1,456,133
		所得税還付金	132	(48)	2,504,681	215	(63)	1,627,226
	動 産 ・ そ の 他	差 押 件 数	0		0	0		0
市 県 民 税		0		0	0		0	
固 定 資 産 税		0		0	0		0	
そ の 他 税		0		0	0		0	
小 計		0		0	0		0	
国民健康保険 税		0		0	0		0	
公 売		0		0	7		3,307,500	
合 計	差 押 件 数	2,909		63,866,324	3,290		63,823,584	
	市 県 民 税	598		10,432,995	673		7,403,775	
	固 定 資 産 税	856		32,877,750	1,110		29,635,573	
	そ の 他 税	121		706,978	133		487,368	
	小 計	1,575		44,017,723	1,916		37,526,716	
	国民健康保険 税	1,334		19,848,601	1,374		26,296,868	
	公 売	0		0	11		9,994,000	

※1 件数は1期で1件、()は延べ人数 ※2 債権の税額は差押金額または充当金額

(単位:件、千円)

平成18年度			平成17年度		
期別	件数	税額	期別	件数	税額
41	(1)	430,192	28	(2)	338,400
0		0	1		4,000
17		136,492	6		31,900
0		0	1		1,600
17		136,492	8		37,500
24		293,700	20		300,900
2		26,976	2		25,600
1395	(46)	37,335,813	510	(19)	15,812,840
223		4,485,786	63		760,000
572		20,431,934	177		8,198,675
43		209,300	29		389,900
838		25,127,020	269		9,348,575
557		12,208,793	241		6,464,265
23	(1)	487,000	3		613,500
1,235	(357)	14,569,036	1,056	(72)	19,639,393
292		2,873,422	137		1,248,033
321		5,301,194	281		5,807,881
91		325,731	70		453,800
704		8,500,347	488		7,509,714
531		6,068,689	568		12,129,679
921	(256)	9,911,551	768	(48)	14,303,958
117	(22)	2,841,035	6	(2)	261,000
197	(79)	1,816,450	282	(22)	5,074,435
235	(8)	22,301,310	97	(3)	10,998,413
21		12,009,505	4		19,000
121		7,839,180	57		9,426,913
8		289,800	3		200,000
150		20,138,485	64		9,645,913
85		2,162,825	33		1,352,500
34		3,508,036	23		11,007,202
2,906		74,636,351	1,691	(93)	46,789,046
536		19,368,713	205		2,031,033
1,031		33,708,800	521		23,465,369
142		824,831	103		1,045,300
1,709		53,902,344	829		26,541,702
1,197		20,734,007	862		20,247,344
59		4,022,012	28		11,646,302

5. 不納欠損処理状況

区分	年度	平成20年度		平成19年度	
		期別件数	税 額	期別件数	税 額
個人市民税		399	4,041,177	344	2,902,677
法人市民税		9	609,900	16	737,800
固定資産税		819	20,532,198	477	16,089,020
軽自動車税		132	490,100	68	257,200
特別土地保有税		0	0	0	0
市 税 計		1,359	25,673,375	905	19,986,697
国民健康保険税		1,424	31,182,123	1,017	23,200,716
合 計		2,783	56,855,498	1,922	43,187,413

6. 滞納処分の執行停止状況

区分	年度	平成20年度		平成19年度	
		期別件数	税 額	期別件数	税 額
個人市民税		179	8,037,517	568	6,877,235
法人市民税		8	609,900	12	550,300
固定資産税		307	25,379,119	1,241	21,749,190
軽自動車税		80	557,386	169	660,900
特別土地保有税		0	0	0	0
市 税 計		574	34,583,922	1,990	29,837,625
国民健康保険税		449	39,252,532	2,450	50,237,482
合 計		1,023	73,836,454	4,440	80,075,107

7. 口座振替加入状況

(単位:人、千円)

区分	年度	平成20年度	平成19年度	平成18年度	平成17年度
		人数	4,308	4,417	4,153
市県民税	税額	376,948	394,035	255,054	166,032
固定資産税	人数	10,729	10,534	10,020	6,873
	税額	1,108,444	1,083,670	1,021,547	776,890
軽自動車税	人数	5,371	5,294	5,055	3,482
	税額	37,893	36,876	34,227	23,435
国民健康保険税	人数	3,407	5,755	5,426	4,318
	税額	477,713	782,680	729,822	57,270
合計	人数	23,815	26,000	24,654	17,147
	税額	2,000,998	2,297,261	2,040,650	1,023,627

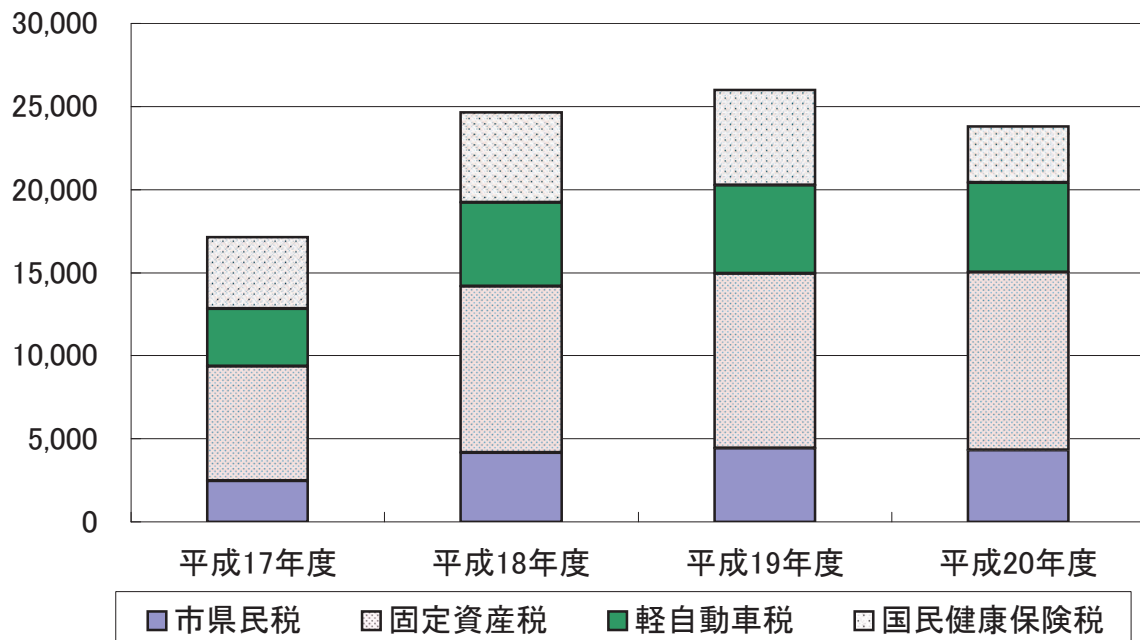
(単位:件、円)

平成18年度		平成17年度	
期別件数	税 額	期別件数	税 額
234	2,440,982	317	3,122,414
7	350,000	23	1,142,020
490	17,896,901	1,000	21,692,115
92	352,690	319	1,103,270
0	0	0	0
823	21,040,573	1,659	27,059,819
641	14,679,703	933	22,389,055
1,464	35,720,276	2,592	49,448,874

(単位:件、円)

平成18年度		平成17年度	
期別件数	税 額	期別件数	税 額
493	5,669,709	352	5,905,348
11	583,100	8	561,700
1,141	31,900,248	631	17,409,969
213	762,600	101	408,266
0	0	0	0
1,858	38,915,657	1,092	24,285,283
1,754	35,777,212	1,330	30,201,655
3,612	74,692,869	2,422	54,486,938

【口座振替加入状況(人数)】



8 督促状発付状況

(単位:件)

区分	年度			
	平成20年度	平成19年度	平成18年度	平成17年度
市 県 民 税	7,718	7,641	6,842	6,319
固 定 資 産 税	9,538	9,484	9,037	10,099
軽 自 動 車 税	3,737	3,729	3,408	3,528
国民健康保険税	11,549	12,975	13,119	11,171
合 計	32,542	33,829	32,406	31,117

9 延滞金、還付加算金状況

(単位:千円)

区分	年度				
	平成20年度	平成19年度	平成18年度	平成17年度	
延 滞 金	29,096	22,671	15,272	59,860	
還付加算金	件数	84	89	113	70
	金額	688	533	681	241

10 市税徴収に要する経費

(単位:千円)

区分	年度				
	平成20年度	平成19年度	平成18年度	平成17年度	
税収額	市 税 (a)	5,165,528	5,332,278	4,760,750	4,750,739
	県 民 税 (b)	1,097,074	1,056,782	569,651	523,780
	合 計 (c)	6,262,602	6,389,060	5,330,401	5,274,519
徴税費	人 件 費 (d)	233,035	233,515	221,395	217,480
	そ の 他 (e)	140,205	71,494	271,523	58,627
	合 計 (f)	373,240	305,009	492,918	276,107
県民税取扱費	(g)	117,136	106,470	43,220	40,926
徴税費-県民税取扱費	(h)	256,104	198,539	449,698	235,181
徴税費の割合 (全体)	(i)	6.0%	4.8%	9.2%	5.2%
徴税費の割合 (市税)	(j)	5.0%	3.7%	9.4%	5.0%