

【市 民 税】

I 個人市民税

1 職業別納税義務者数及び個人市民税額の推移

所得	年度 区分	平成 2 1 年 度				平成 2 0 年 度			
		納 税 義務者	構 成 割 合	税 額	構 成 割 合	納 税 義務者	構 成 割 合	税 額	構 成 割 合
給 与 所 得		17,936	77.8%	1,433,495	85.7%	18,307	78.1%	1,488,501	86.0%
営 業 所 得		1,069	4.6%	74,003	4.4%	1,121	4.8%	74,291	4.3%
農 業 所 得		546	2.4%	19,056	1.1%	434	1.9%	11,277	0.7%
そ の 他 の 所 得		3,515	15.2%	146,823	8.8%	3,566	15.2%	156,506	9.0%
計		23,066	100%	1,673,377	100%	23,428	100%	1,730,575	100%

2 所得割額に係る納税者負担額(一人当り)の推移

所得	年度 区分	平成 2 1 年 度			平成 2 0 年 度		
		納 税 義務者	所得割額	一人当り 税 額	納 税 義務者	所得割額	一人当り 税 額
給 与 所 得		16,149	1,379,687	85,435	16,473	1,433,580	87,026
営 業 所 得		786	70,796	90,071	829	70,928	85,559
農 業 所 得		340	17,418	51,229	237	9,975	42,089
そ の 他 の 所 得		2,718	136,278	50,139	2,765	145,808	52,733
計		19,993	1,604,179	80,237	20,304	1,660,291	81,772

(人、円)

平成19年度				平成18年度				平成17年度			
納税義務者	構成割合	税額	構成割合	納税義務者	構成割合	税額	構成割合	納税義務者	構成割合	税額	構成割合
18,286	77.4%	1,512,672	85.4%	18,368	77.4%	1,080,916	84.5%	18,027	82.9%	991,634	86.3%
1,127	4.8%	76,252	4.3%	1,187	5.0%	83,798	6.5%	1,092	5.0%	80,104	7.0%
566	2.4%	18,949	1.1%	511	2.2%	9,062	0.7%	415	1.9%	6,654	0.6%
3,637	15.4%	164,099	9.3%	3,676	15.5%	106,092	8.3%	2,213	10.2%	70,647	6.1%
23,616	100%	1,771,972	100%	23,742	100%	1,279,868	100%	21,747	100%	1,149,039	100%

(人、円)

平成19年度			平成18年度			平成17年度		
納税義務者	所得割額	一人当たり税額	納税義務者	所得割額	一人当たり税額	納税義務者	所得割額	一人当たり税額
16,431	1,458,064	88,739	16,420	1,026,436	62,511	16,124	945,587	58,645
850	72,971	85,848	881	80,485	91,356	843	77,175	91,548
339	17,347	51,171	280	7,749	27,675	197	5,627	28,563
2,890	154,326	53,400	2,977	97,498	32,750	1,683	64,731	38,462
20,510	1,702,708	83,018	20,558	1,212,168	58,963	18,847	1,093,120	58,000

3 税割別納税義務者数及び個人市民税額の推移

所得 年度 区分	平成21年度		平成20年度	
	納税義務者	税額	納税義務者	税額
均等割のみ納税者	3,073	9,219	3,124	9,372
均等割と所得割納税者	19,993	1,664,158	20,304	1,721,203
合計	23,066	1,673,377	23,428	1,730,575

4 課税所得金額等段階別調

種別 年度 区分	平成21年度		
	義務者数	総所得額	課税標準額
10万円以下の課税所得金額	1,128	877,984	225,828
10万円を超え 100万円以下の金額	9,675	14,071,898	5,343,908
100万円 " 200万円 "	5,181	13,149,894	7,300,331
200万円 " 300万円 "	1,978	7,928,335	4,895,948
300万円 " 400万円 "	1,128	5,901,519	3,914,794
400万円 " 550万円 "	574	3,655,660	2,630,262
550万円 " 700万円 "	133	1,069,751	806,951
700万円 " 1000万円 "	83	859,978	706,568
1,000万円を超える金額	113	2,489,265	2,306,106
合計	19,993	50,004,284	28,130,696


(人、円)

平成19年度		平成18年度		平成17年度	
納税義務者	税額	納税義務者	税額	納税義務者	税額
3,106	8,660	3,184	8,156	2,851	7,629
20,510	1,702,708	20,558	1,212,168	18,896	1,141,410
23,616	1,711,368	23,742	1,220,324	21,747	1,149,039

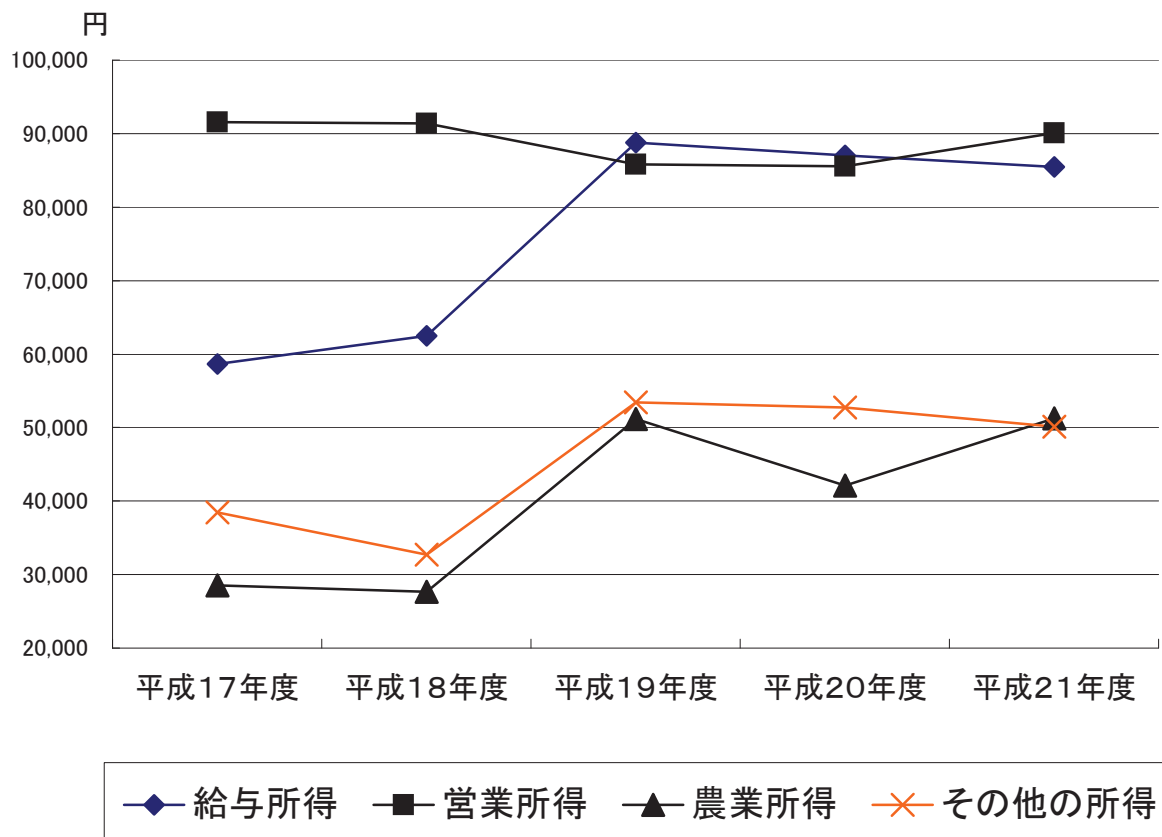
(人、千円)

平成20年度			平成19年度			平成18年度		
義務者数	総所得額	課税標準額	義務者数	総所得額	課税標準額	義務者数	総所得額	課税標準額
1,147	895,946	258,052	1,170	907,944	228,069	1,170	887,035	225,940
9,626	14,052,744	5,355,506	9,607	13,989,452	5,337,971	9,773	14,282,760	5,432,278
5,303	13,343,918	7,485,469	5,446	13,633,666	7,749,936	5,478	13,810,391	7,780,779
2,097	8,339,147	5,214,861	2,076	8,230,987	5,124,322	2,007	7,989,680	4,911,115
1,119	5,836,793	3,870,670	1,169	6,130,068	4,153,141	1,078	5,637,083	3,814,554
655	4,194,973	3,014,495	677	4,330,599	3,118,150	691	4,419,038	3,193,667
138	1,117,080	864,005	145	1,183,841	884,746	146	1,187,525	947,888
105	1,074,211	872,252	100	1,044,013	853,251	97	987,846	814,139
114	2,503,375	2,292,608	120	2,578,661	2,380,500	118	2,585,153	2,391,050
20,304	51,358,187	29,227,918	20,510	52,029,231	29,830,086	20,558	51,786,511	29,511,410

【納税義務者数及び所得区分別構成図(平成21年度)】



【納税者1人当たり負担額(所得割)の推移】



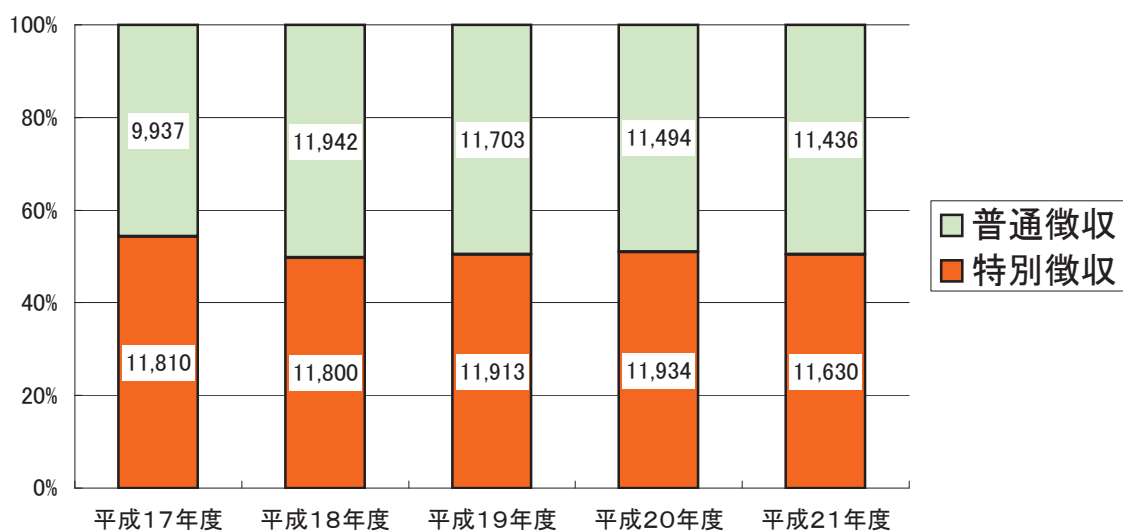
5 普通徴収と特別徴収の割合

(人、千円)

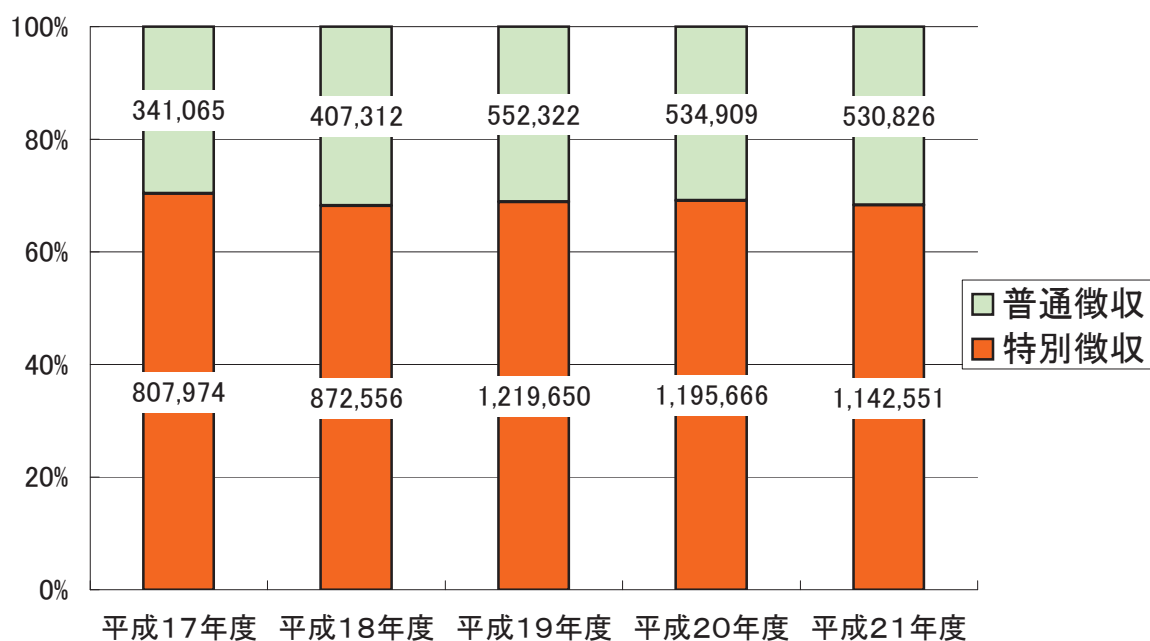
年度 区分	平成21年度		平成20年度		平成19年度		平成18年度		平成17年度	
	納税義務者	税額	納税義務者	税額	納税義務者	税額	納税義務者	税額	納税義務者	税額
特別徴収	11,630	1,142,551	11,934	1,195,666	11,913	1,219,650	11,800	872,556	11,810	807,974
普通徴収	11,436	530,826	11,494	534,909	11,703	552,322	11,942	407,312	9,937	341,065
合計	23,066	1,673,377	23,428	1,730,575	23,616	1,771,972	23,742	1,279,868	21,747	1,149,039
特別徴収の割合	50.4%	68.3%	50.9%	69.1%	50.4%	68.8%	49.7%	68.2%	54.3%	70.3%

【普通徴収と特別徴収の割合】

納税義務者



税額



Ⅱ 法人市民税

1. 法人市民税の法人件数及び調定額の推移(20年度)

(件、千円)

法人件数	調 定 額			
		法人税割	均等割	合計
1,083	現年度	161,694	107,985	269,679
	過年度	8,264	1,129	9,393
	合計	169,958	109,114	279,072

※ 法人件数:毎年7月1日現在

2. 業種別法人件数等の調 (平成20年度)

(件、千円)

区分 業種	法人数	調定額	構成比 (件数)	区分 業種	法人数	調定額	構成比 (件数)
林 業	9	950	0.8%	金融・保険業	14	11,469	1.3%
鉱 業	2	180	0.2%	不動産業	39	3,009	3.6%
建設業	202	16,720	18.7%	飲食・宿泊業	46	4,608	4.2%
製造業	194	122,853	17.9%	医療・福祉業	24	11,786	2.2%
電気・ガス・水道業	23	3,792	2.1%	サービス業	179	42,638	16.5%
情報通信業	14	4,082	1.3%	その他	23	1,104	2.1%
運送業	30	5,989	2.8%	合計	1,083	279,072	100%

※ 法人数:平成20年3月31日現在

3. 法人市民税月別調定額の調 (平成20年度)

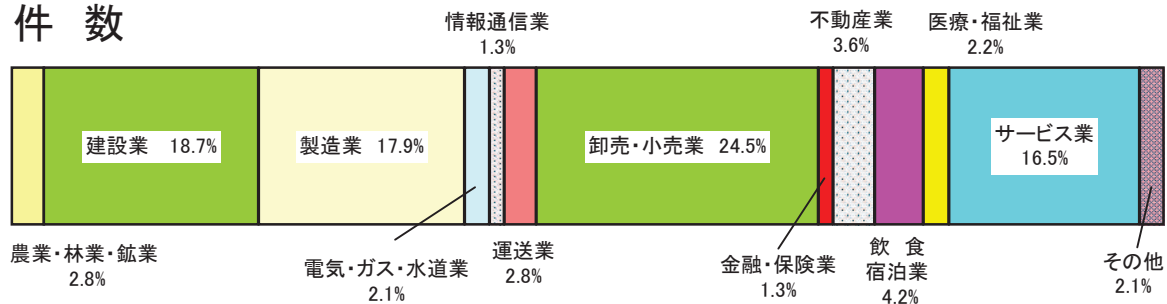
(単位:件、千円)

業 種	4月	5月	6月	7月	8月	9月	10月
申告件数	117	294	219	98	71	106	93
調定額	28,790	66,217	32,587	6,198	31,976	17,329	18,389

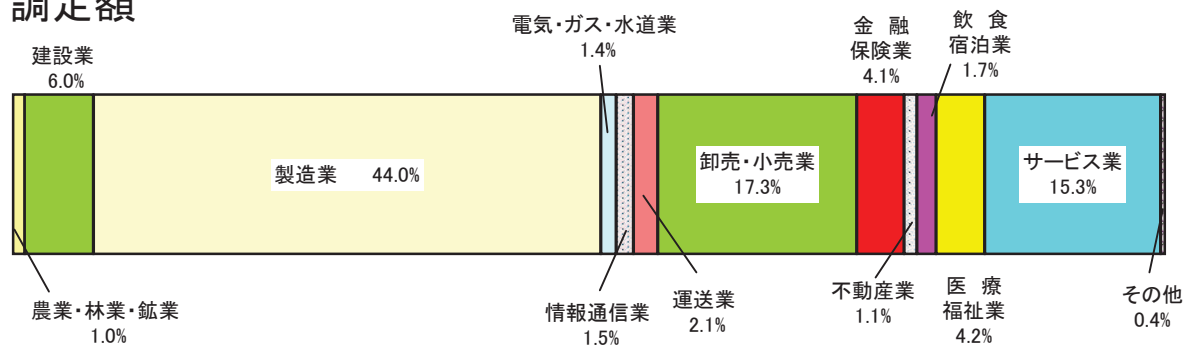
業 種	11月	12月	1月	2月	3月	合計
申告件数	137	128	48	111	140	1,562
調定額	53,861	19,803	2,338	10,797	△9,213	279,072

【業種別法人件数等の調】

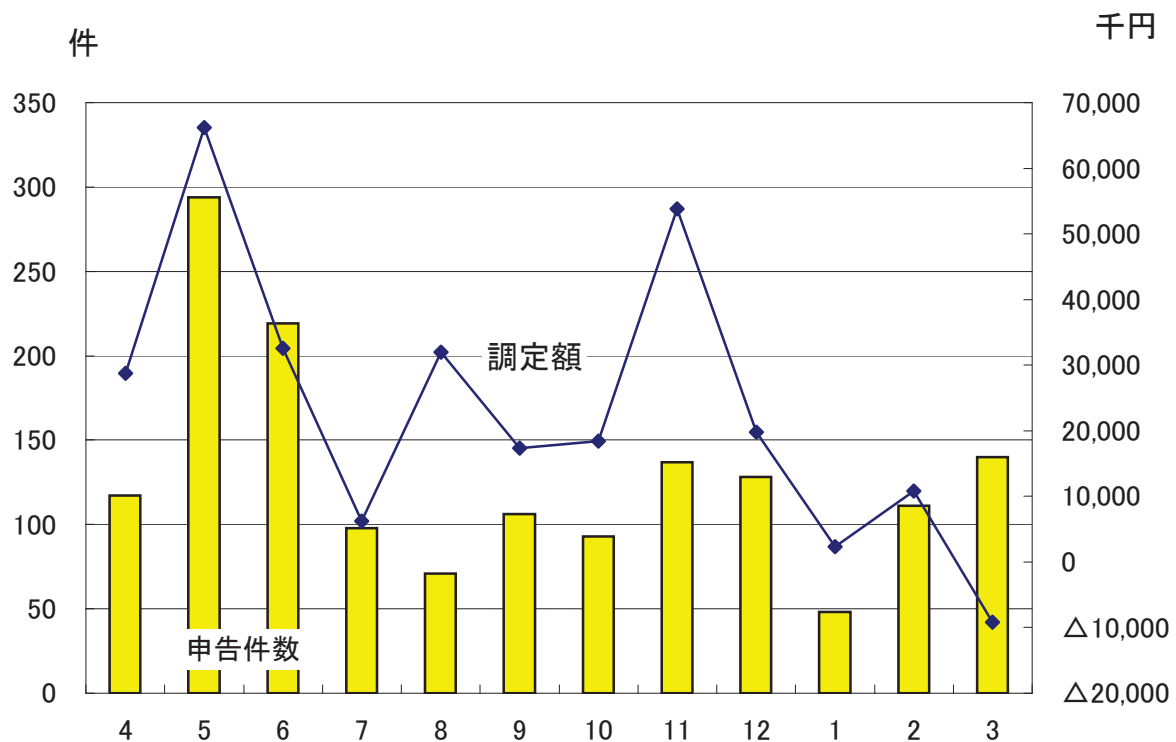
件数



調定額



【法人市民税現年分月別調定額の調】



4. 均等割別申告法人数(平成20年度)

法人等の区分	均等割額	法人数
前各区分に掲げる法人以外の法人	50,000	781
資本等の金額が1千万円以下である法人で従業員数の合計が50人超のもの	120,000	6
資本等の金額が1千万円超1億円以下である法人で従業員数の合計が50人以下のもの	130,000	169
資本等の金額が1千万円超1億円以下である法人で従業員数の合計が50人超のもの	150,000	23
資本等の金額が1億円超10億円以下である法人で従業員数の合計が50人以下のもの	160,000	43
資本等の金額が1億円超10億円以下である法人で従業員数の合計が50人超のもの	400,000	6
資本等の金額が10億円を超える法人で従業員数の合計が50人以下のもの	410,000	46
資本等の金額が10億円超50億円以下である法人で従業員数の合計が50人超	1,750,000	4
資本等の金額が50億円を超える法人で従業員数の合計が50人を超えるもの	3,000,000	5
合 計		1,083

※ 法人件数:7月1日現在

