

【市税と財政】

1 一般会計歳入歳出決算額の推移

(歳 入)

(単位:千円)

| 款 名 | | 平成 2 0 年 度 | | 平成 1 9 年 度 | |
|---------|-------------------|------------|-------|------------|-------|
| | | 金 額 | 構成比 | 金 額 | 構成比 |
| 1 | 市 税 | 5,165,528 | 20.2 | 5,332,278 | 22.9 |
| 2 | 地 方 譲 与 税 | 410,127 | 1.6 | 429,096 | 1.8 |
| 3 | 利 子 割 交 付 金 | 19,578 | 0.1 | 19,190 | 0.1 |
| 4 | 配 当 割 交 付 金 | 4,717 | 0 | 14,568 | 0.1 |
| 5 | 株式等譲渡所得割交付金 | 1,486 | 0 | 6,657 | 0 |
| 6 | 地 方 消 費 税 交 付 金 | 461,932 | 1.8 | 504,588 | 2.2 |
| 7 | 自 動 車 取 得 税 交 付 金 | 134,224 | 0.5 | 145,505 | 0.6 |
| 8 | 地 方 特 例 交 付 金 | 58,540 | 0.2 | 32,986 | 0.1 |
| 9 | 地 方 交 付 税 | 10,131,377 | 39.9 | 9,827,586 | 42.4 |
| 10 | 交通安全対策特別交付金 | 10,412 | 0 | 11,921 | 0.1 |
| 11 | 分 担 金 及 び 負 担 金 | 216,435 | 0.8 | 222,977 | 1 |
| 12 | 使 用 料 及 び 手 数 料 | 434,391 | 1.7 | 448,792 | 1.9 |
| 13 | 国 庫 支 出 金 | 3,097,407 | 12.1 | 1,618,394 | 7 |
| 14 | 県 支 出 金 | 1,375,399 | 5.4 | 1,335,932 | 5.7 |
| 15 | 財 産 収 入 | 46,000 | 0.2 | 45,451 | 0.2 |
| 16 | 寄 附 金 | 9,722 | 0 | 3,090 | 0 |
| 17 | 繰 入 金 | 327,889 | 1.3 | 88,315 | 0.4 |
| 18 | 繰 越 金 | 512,105 | 2 | 542,350 | 2.3 |
| 19 | 諸 収 入 | 646,790 | 2.5 | 590,808 | 2.5 |
| 20 | 市 債 | 2,487,796 | 9.7 | 2,015,570 | 8.7 |
| 歳 入 合 計 | | 25,551,855 | 100.0 | 23,236,054 | 100.0 |

(歳 出)

(単位:千円)

| 款 名 | | 平成 2 0 年 度 | | 平成 1 9 年 度 | |
|---------|-------------|------------|-------|------------|-------|
| | | 金 額 | 構成比 | 金 額 | 構成比 |
| 1 | 議 会 費 | 249,552 | 1 | 266,647 | 1.2 |
| 2 | 総 務 費 | 3,737,756 | 15.5 | 3,099,991 | 13.6 |
| 3 | 民 生 費 | 4,462,848 | 18.5 | 4,565,411 | 20.1 |
| 4 | 衛 生 費 | 2,550,135 | 10.6 | 2,417,830 | 10.6 |
| 5 | 労 働 費 | 13,616 | 0.1 | 14,360 | 0.1 |
| 6 | 農 林 水 産 業 費 | 2,568,094 | 10.7 | 1,914,577 | 8.4 |
| 7 | 商 工 費 | 1,075,737 | 4.5 | 813,272 | 3.6 |
| 8 | 土 木 費 | 2,835,319 | 11.8 | 2,581,766 | 11.4 |
| 9 | 消 防 費 | 921,723 | 3.8 | 954,471 | 4.2 |
| 10 | 教 育 費 | 2,343,450 | 9.7 | 2,967,513 | 13.1 |
| 11 | 災 害 復 旧 費 | 0 | 0 | 182,936 | 0.8 |
| 12 | 公 債 費 | 3,300,363 | 13.8 | 2,945,175 | 13 |
| 13 | 諸 支 出 金 | 0 | 0 | 0 | 0 |
| 14 | 予 備 費 | 0 | 0 | 0 | 0 |
| 歳 出 合 計 | | 24,058,593 | 100.0 | 22,723,949 | 100.0 |

(単位:千円)

| 平成18年度 | | 平成17年度 | |
|------------|-------|------------|-------|
| 金額 | 構成比 | 金額 | 構成比 |
| 4,760,750 | 20.6 | 4,750,739 | 19.2 |
| 816,362 | 3.5 | 631,713 | 2.6 |
| 14,848 | 0.1 | 22,598 | 0.1 |
| 11,590 | 0.1 | 7,317 | 0 |
| 8,038 | 0 | 9,494 | 0 |
| 516,352 | 2.2 | 518,698 | 2.1 |
| 159,224 | 0.7 | 149,411 | 0.6 |
| 94,331 | 0.4 | 126,422 | 0.5 |
| 10,068,366 | 43.5 | 9,841,793 | 39.7 |
| 12,468 | 0.1 | 11,886 | 0.1 |
| 230,539 | 1 | 277,936 | 1.1 |
| 532,015 | 2.3 | 703,623 | 2.8 |
| 1,420,267 | 6.1 | 1,398,762 | 5.6 |
| 1,260,640 | 5.5 | 1,420,055 | 5.7 |
| 49,287 | 0.2 | 51,097 | 0.3 |
| 2,634 | 0 | 9,044 | 0 |
| 326,358 | 1.4 | 1,997,030 | 8.1 |
| 774,032 | 3.3 | 617,585 | 2.5 |
| 482,310 | 2.1 | 476,068 | 1.9 |
| 1,585,300 | 6.9 | 1,754,100 | 7.1 |
| 23,125,711 | 100.0 | 24,775,371 | 100.0 |

(単位:千円)

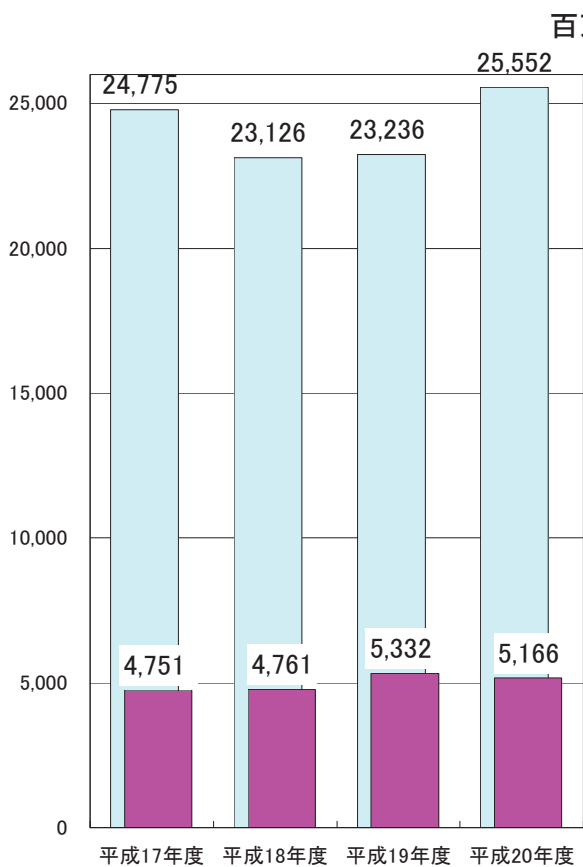
| 平成18年度 | | 平成17年度 | |
|------------|-------|------------|-------|
| 金額 | 構成比 | 金額 | 構成比 |
| 397,718 | 1.8 | 458,502 | 1.9 |
| 3,673,712 | 16.3 | 4,394,866 | 18.3 |
| 4,419,327 | 19.6 | 5,043,299 | 21 |
| 2,465,009 | 10.9 | 1,824,135 | 7.6 |
| 16,636 | 0.1 | 28,669 | 0.1 |
| 2,010,974 | 8.9 | 2,192,357 | 9.1 |
| 807,262 | 3.6 | 817,574 | 3.4 |
| 2,728,995 | 12.1 | 2,605,780 | 10.9 |
| 861,497 | 3.8 | 901,151 | 3.8 |
| 2,051,852 | 9.1 | 2,321,667 | 9.7 |
| 170,714 | 0.8 | 206,760 | 0.9 |
| 2,979,665 | 13.2 | 3,206,444 | 13.4 |
| 0 | 0 | 0 | 0 |
| 0 | 0 | 0 | 0 |
| 22,583,361 | 100.0 | 24,001,204 | 100.0 |

2 一般会計歳入決算額に占める市税割合

(単位:千円)

| 区 分 | 年 度 | 平成20年度 | 平成19年度 | 平成18年度 | 平成17年度 |
|-------------|-----|------------|------------|------------|------------|
| 歳 入 決 算 額 | | 25,551,855 | 23,236,054 | 23,125,711 | 24,775,371 |
| 市 税 決 算 額 | | 5,165,528 | 5,332,278 | 4,760,750 | 4,750,739 |
| 市税の占める割合(%) | | 20 | 23 | 21 | 19 |
| 市 民 税 | | 2,024,047 | 2,163,532 | 1,593,365 | 1,432,653 |
| 個 人 | | 1,745,619 | 1,745,814 | 1,287,249 | 1,171,617 |
| 法 人 | | 278,428 | 417,718 | 306,116 | 261,036 |
| 固 定 資 産 税 | | 2,666,540 | 2,671,057 | 2,669,477 | 2,856,998 |
| 純固定資産税 | | 2,652,961 | 2,655,722 | 2,654,969 | 2,834,809 |
| 交 付 金 | | 13,579 | 15,335 | 14,508 | 22,189 |
| 軽自動車税 | | 110,209 | 108,131 | 103,722 | 100,289 |
| 市たばこ税 | | 311,641 | 331,075 | 336,106 | 331,630 |
| 特別土地保有税 | | 5 | 10 | 9 | 16 |
| 入 湯 税 | | 53,087 | 58,473 | 58,071 | 29,149 |

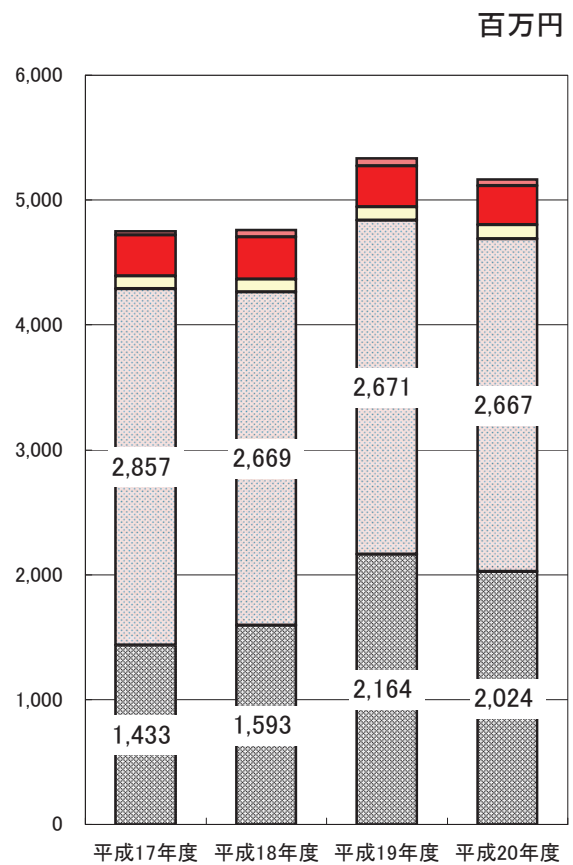
【市税割合】



■ 歳入決算額

■ 市税決算額

【市税構成割合】



■ 市民税

■ 固定資産税

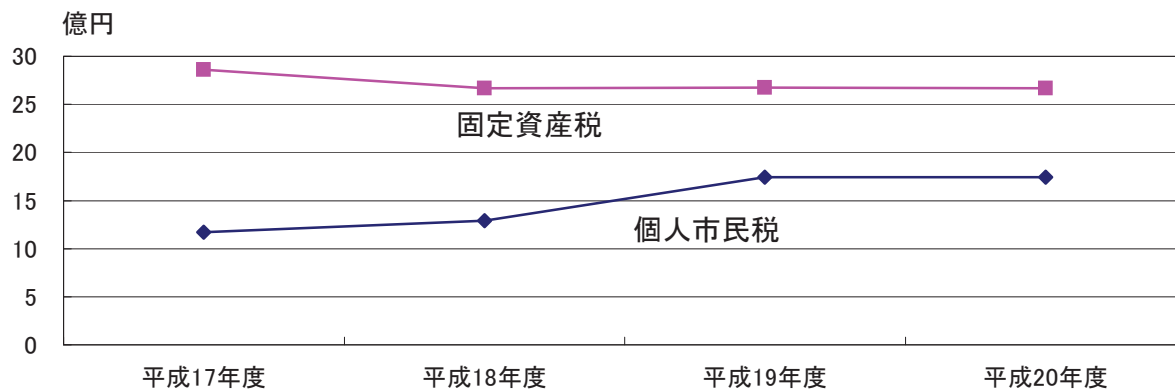
■ 軽自動車税

■ 市たばこ税

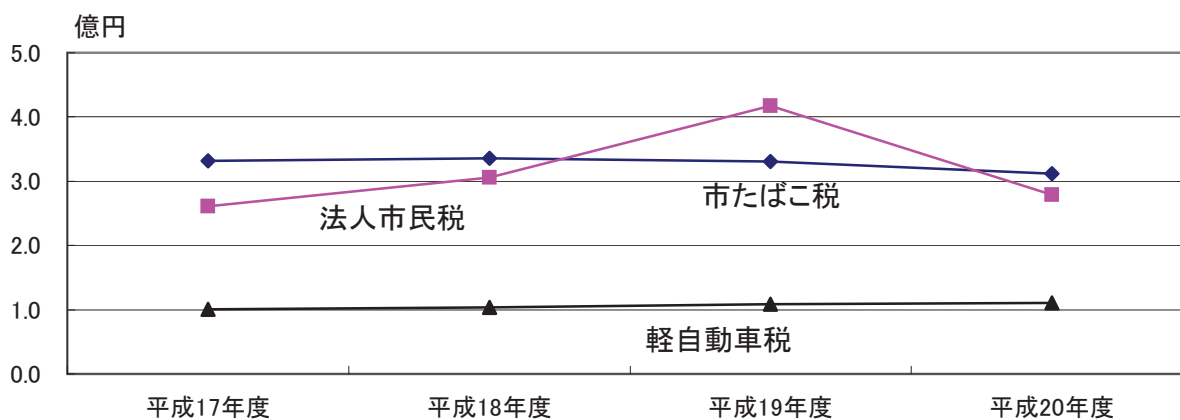
■ 特別土地保有税

■ 入湯税

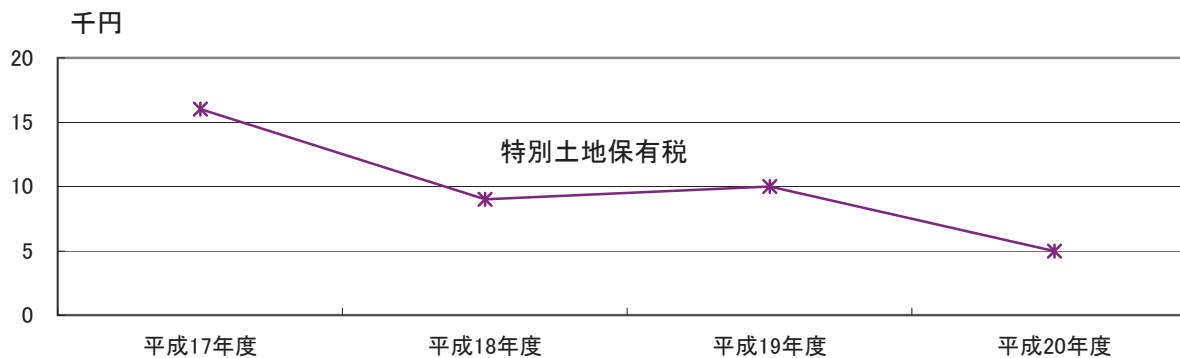
個人市民税・固定資産税



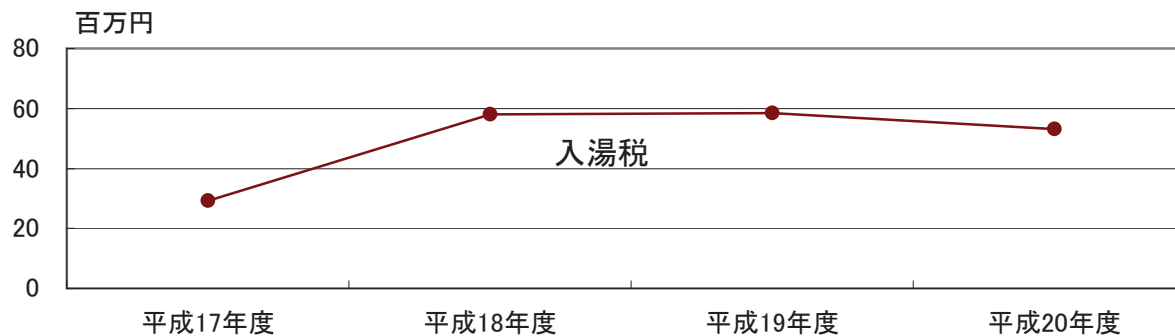
法人市民税・市たばこ税・軽自動車税



特別土地保有税



入湯税



3. 平成21年度当初予算

(歳 入)

(単位:千円)

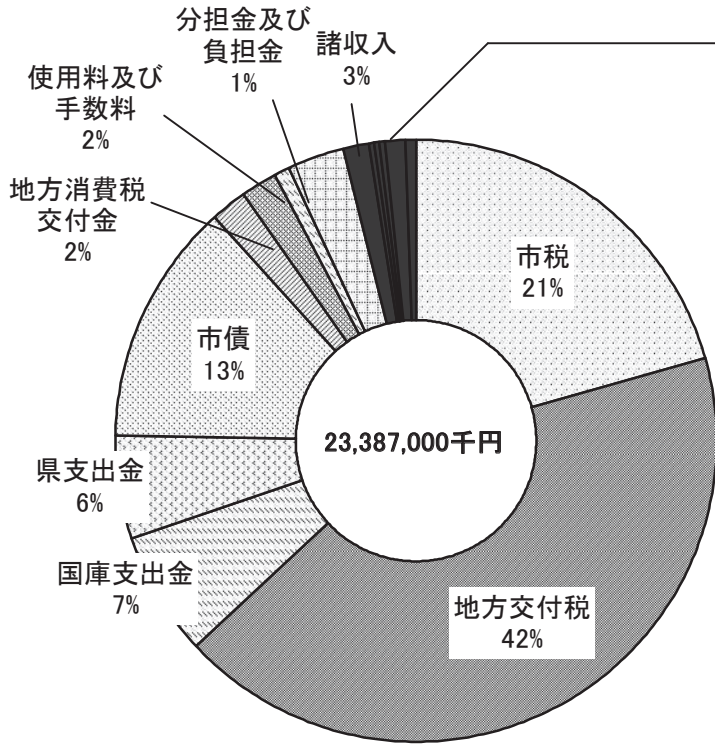
| 款 | 名 | 本年度予算額 | 前年度予算額 | 比 較 |
|---------|-------------|------------|------------|-----------|
| 1 | 市 税 | 4,834,263 | 5,271,626 | △ 437,363 |
| 2 | 地 方 譲 与 税 | 363,097 | 400,977 | △ 37,880 |
| 3 | 利 子 割 交 付 金 | 14,899 | 16,969 | △ 2,070 |
| 4 | 配 当 割 交 付 金 | 3,000 | 15,000 | △ 12,000 |
| 5 | 株式等譲渡所得割交付金 | 4,000 | 7,000 | △ 3,000 |
| 6 | 地方消費税交付金 | 473,424 | 440,560 | 32,864 |
| 7 | 自動車取得税交付金 | 77,444 | 136,974 | △ 59,530 |
| 8 | 地方特例交付金 | 44,082 | 41,552 | 2,530 |
| 9 | 地方交付税 | 9,905,097 | 9,883,485 | 21,612 |
| 10 | 交通安全対策特別交付金 | 10,552 | 10,552 | 0 |
| 11 | 分担金及び負担金 | 226,854 | 233,852 | △ 6,998 |
| 12 | 使用料及び手数料 | 418,470 | 434,104 | △ 15,634 |
| 13 | 国庫支出金 | 1,566,789 | 1,527,063 | 39,726 |
| 14 | 県 支 出 金 | 1,327,447 | 1,343,213 | △ 15,766 |
| 15 | 財 産 収 入 | 26,459 | 27,644 | △ 1,185 |
| 16 | 寄 附 金 | 3,905 | 5 | 3,900 |
| 17 | 繰 入 金 | 219,076 | 128,137 | 90,939 |
| 18 | 繰 越 金 | 150,000 | 150,000 | 0 |
| 19 | 諸 収 入 | 698,981 | 512,232 | 186,749 |
| 20 | 市 債 | 3,019,161 | 2,887,055 | 132,106 |
| 歳 入 合 計 | | 23,387,000 | 23,468,000 | △ 81,000 |

(歳 出)

(単位:千円)

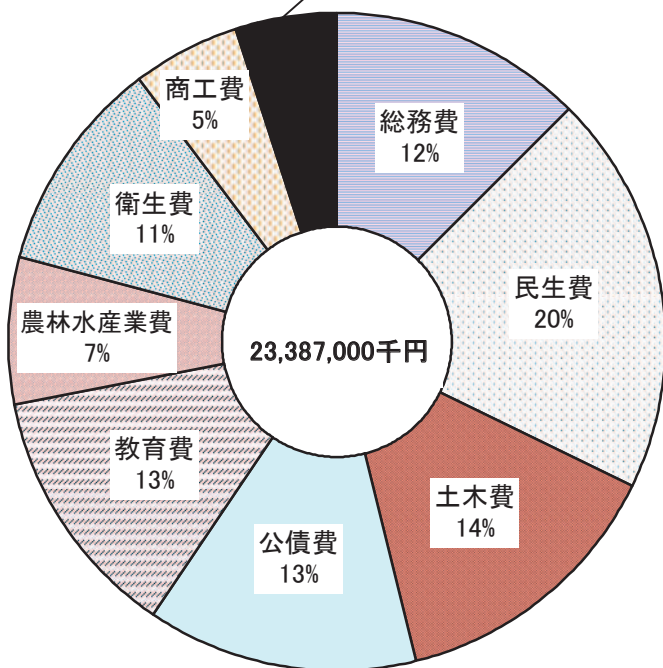
| 款 | 名 | 本年度予算額 | 前年度予算額 | 比 較 |
|---------|-------------|------------|------------|-------------|
| 1 | 議 会 費 | 255,299 | 260,176 | △ 4,877 |
| 2 | 総 務 費 | 2,887,218 | 2,661,648 | 225,570 |
| 3 | 民 生 費 | 4,640,200 | 4,557,438 | 82,762 |
| 4 | 衛 生 費 | 2,471,135 | 2,605,090 | △ 133,955 |
| 5 | 労 働 費 | 18,018 | 14,413 | 3,605 |
| 6 | 農 林 水 産 業 費 | 1,640,254 | 2,644,708 | △ 1,004,454 |
| 7 | 商 工 費 | 1,242,700 | 889,522 | 353,178 |
| 8 | 土 木 費 | 3,212,643 | 3,183,662 | 28,981 |
| 9 | 消 防 費 | 897,408 | 914,530 | △ 17,122 |
| 10 | 教 育 費 | 2,942,900 | 2,337,731 | 605,169 |
| 11 | 災 害 復 旧 費 | 0 | 0 | 0 |
| 12 | 公 債 費 | 3,128,925 | 3,322,082 | △ 193,157 |
| 13 | 諸 支 出 金 | 0 | 0 | 0 |
| 14 | 予 備 費 | 50,300 | 77,000 | △ 26,700 |
| 歳 出 合 計 | | 23,387,000 | 23,468,000 | △ 81,000 |

歳入



| | |
|-------------|--------|
| 地方譲与税 | 1.6% |
| 利子割交付金 | 0.1% |
| 配当割交付金 | 0.01% |
| 株式等譲渡所得割交付金 | 0.017% |
| 自動車取得税交付金 | 0.3% |
| 地方特例交付金 | 0.2% |
| 交通安全対策特別交付金 | 0.0% |
| 財産収入 | 0.1% |
| 寄附金 | 0.017% |
| 繰入金 | 0.9% |
| 繰越金 | 0.6% |

歳出



| | |
|-------|-----------|
| 議事費 | 1.1% |
| 労働費 | 0.1% |
| 消費防費 | 3.8% |
| 災害復旧費 | (0.01%未満) |
| 諸支出金 | (0.01%未満) |
| 予備費 | 0.2% |

4 平成21年度当初予算（市税）

（単位：千円）

| 税目 | 本年度予算額 | 前年度予算額 | 比較 |
|---------------|-----------|-----------|-----------|
| 市民税 | 1,895,105 | 1,893,074 | 2,031 |
| 個人 | 1,657,245 | 1,641,092 | 16,153 |
| 法人 | 237,860 | 251,982 | △ 14,122 |
| 固定資産税 | 2,485,520 | 2,658,518 | △ 172,998 |
| 土地 | 815,268 | 873,207 | △ 57,939 |
| 家屋 | 1,096,869 | 1,203,266 | △ 106,397 |
| 償却資産 | 537,250 | 539,909 | △ 2,659 |
| その他 | 23,000 | 27,000 | △ 4,000 |
| 国有資産等所在市町村交付金 | 13,133 | 15,136 | △ 2,003 |
| 軽自動車税 | 111,468 | 107,102 | 4,366 |
| 市たばこ税 | 287,507 | 328,956 | △ 41,449 |
| 特別土地保有税 | 2 | 2 | 0 |
| 入湯税 | 54,661 | 50,731 | 3,930 |
| 鉱産税 | 0 | 1 | △ 1 |
| 合計 | 4,834,263 | 5,053,520 | △ 219,257 |
| 現年課税分 | 4,795,261 | 4,998,782 | △ 203,521 |
| 滞納繰越分 | 39,002 | 39,602 | △ 600 |

【平成21年度市税構成図】

