

# 総合計画（基本計画）の指標実績について（令和6年度末時点）

資料1

大綱 1	農林業、商業、工業、雇用・労働、観光
大綱 2	学校教育、生涯学習、歴史・文化、男女共同参画
大綱 3	子ども・子育て、保健・医療・介護・福祉、消防・防災、生活・安全、社会基盤
大綱 4	協働・地域コミュニティ・市民活動、移住・定住、連携・交流、生活環境・景観、循環型社会・自然環境

## <進捗率>

	指標数・割合		大綱 1	大綱 2	大綱 3	大綱 4
100%以上	25	30.5%	7	1	10	7
80%以上100%未満	4	4.9%		1	3	
60%以上80%未満	9	11.0%	3	3	3	
40%以上60%未満	15	18.3%	8	2	3	2
20%以上40%未満	6	7.3%		2	2	2
0%以上20%未満	7	8.5%		5		2
0%未満	14	17.1%	2	8	3	1
実績未確定	2	2.4%				2
合 計	82	100.0%	20	22	24	16

全分野平均 88.5%（実績未確定を除く）

## <達成率>

	指標数・割合		大綱 1	大綱 2	大綱 3	大綱 4
100%以上	24	29.3%	7	1	9	7
80%以上100%未満	27	32.9%	8	7	9	3
60%以上80%未満	21	25.6%	3	11	4	3
40%以上60%未満	8	9.8%	2	3	2	1
20%以上40%未満	0	0.0%				
0%以上20%未満	0	0.0%				
実績未確定	2	2.4%				2
合 計	82	100.0%	20	22	24	16

全分野平均 94.3%（実績未確定を除く）

【進捗率】＝（令和6年度の実績値－現状値（令和2年度））／（令和6年度の目標値－現状値（令和2年度））×100

★各年度の増加（減少）目標に対して、どれだけ増加（減少）したかを示す数値

【達成率】＝令和6年度の実績値／令和6年度の目標値×100

★各年度の目標値に対して実績値がどの水準にあるのかを示す数値

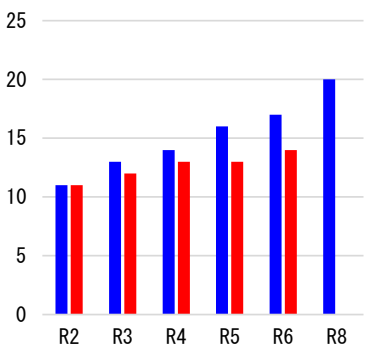
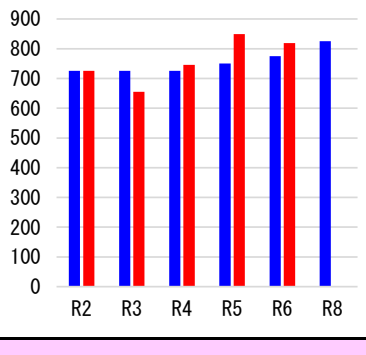
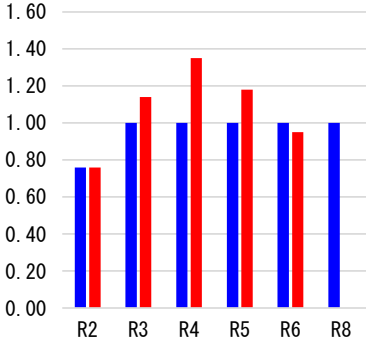
## 総合計画(基本計画)における指標の実績(令和6年度)

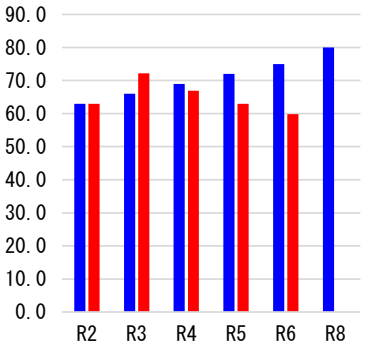
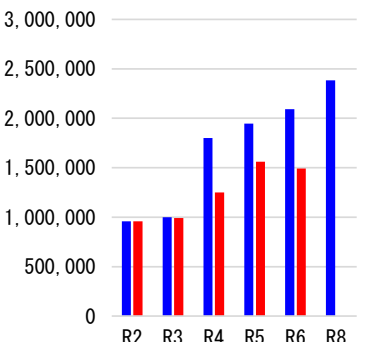
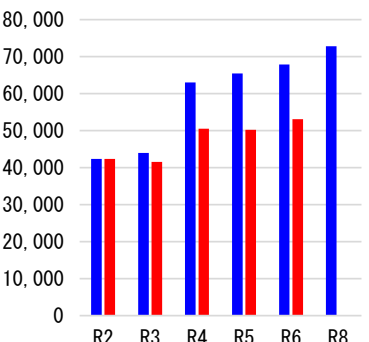
大綱	No.	指標名	単位	単年 累計	減少 目標	区分	R2	R3	R4	R5	R6	R8	グラフ(■計画値、■実績値)	担当課	年度目標に達しなかった理由 年度目標達成した要因・状況等
大綱1	1	認定農業者の経営面積	ha	単年	-	目標値	3,921	4,081	4,240	4,400	4,559	4,878		農業振興課	<b>【年度目標未達成】</b> 新規認定農業者よりも高齢を理由に更新手続きをしなかった認定農業者(認定を受けない農業者として営農は継続)が多くおり、前年度の認定農業者より11経営体が減少したことに伴い、面積が減少することとなった。 <b>【今後の取組】</b> 高齢となり更新しない認定農業者の経営を地域計画による集落の話し合いにより、地域の認定農業者へ円滑に継承できるようにするとともに、規模拡大を目指す農業を担う者への機械・施設等に対する支援を通じ、認定農業者による経営面積の拡大へつなげていく。
						実績値	3,921	4,032	4,167	4,300	4,286	-			
						進捗率	-	69.4	77.1	79.1	57.2	-			
						達成率	-	98.8	98.3	97.7	94.0	-			
大綱	No.	指標名	単位	単年 累計	減少 目標	区分	R2	R3	R4	R5	R6	R8	グラフ(■計画値、■実績値)	担当課	年度目標に達しなかった理由 年度目標達成した要因・状況等
大綱1	2	認定新規就農者数	人	累計	-	目標値	30	33	36	39	42	48		農業振興課	<b>【年度目標達成】</b> 目標は達成できたものの、令和4年度の増加数(10人)をピークに減少傾向にある。
						実績値	30	34	44	48	50	-			
						進捗率	-	133.3	233.3	200.0	166.7	-			
						達成率	-	103.0	122.2	123.1	119.0	-			
大綱	No.	指標名	単位	単年 累計	減少 目標	区分	R2	R3	R4	R5	R6	R8	グラフ(■計画値、■実績値)	担当課	年度目標に達しなかった理由 年度目標達成した要因・状況等
大綱1	3	組織経営体数	経営体	単年	-	目標値	38	40	42	44	46	50		農業振興課	<b>【年度目標未達成】</b> 地域での話し合いを通じた組織設立や、営農集団の法人化等により、組織経営体数は増加傾向にあるものの、集落営農的な共同による営農の取組は、自らの営農努力が反映されにくいという農家心理などから、組織経営体の設立に向けた動きは鈍い状況にあるため。 <b>【今後の取組】</b> 組織経営体の設立については、段階的かつ柔軟な取組を進めることが重要であるため、地域における機械・設備の共同利用や販売の共同化など、農家の主体性を尊重しつつ取り組みやすい分野から共同化を推進し、組織経営体の形成につなげていく。
						実績値	38	39	41	43	44	-			
						進捗率	-	50.0	75.0	83.3	75.0	-			
						達成率	-	97.5	97.6	97.7	95.7	-			

大綱	No.	指標名	単位	単年 累計	減少 目標	区分	R2	R3	R4	R5	R6	R8	グラフ(■計画値、■実績値)	担当課	年度目標に達しなかった理由 年度目標達成した要因・状況等
大綱1	4	農用地の集積率	%	単年	-	目標値	62.1	65.0	66.0	67.0	68.0	70.0		農業委員会	【年度目標未達成】
						実績値	62.1	63.8	63.7	65.6	66.1	-			集積率は上昇したものの、担い手の高齢化や後継者不足による規模縮小などにより、集積面積の増加が少なかったため。
						進捗率	-	58.6	41.0	71.4	67.8	-			【今後の取組】
						達成率	-	98.2	96.5	97.9	97.2	-			地域計画における集落ビジョン更新時に、集落内で話し合ってもらうことにより、将来における農用地の集積率向上を図る。
大綱	No.	指標名	単位	単年 累計	減少 目標	区分	R2	R3	R4	R5	R6	R8	グラフ(■計画値、■実績値)	担当課	年度目標に達しなかった理由 年度目標達成した要因・状況等
大綱1	5	園芸作物施設化率	%	単年	-	目標値	28.4	30.0	32.0	34.0	36.0	40.0		農業振興課	【年度目標達成】
						実績値	28.4	30.7	31.0	32.7	39.3	-			園芸作物の施設化支援により、施設栽培によるアスパラガスの新規作付、規模拡大が進み、目標を達成することができた。
						進捗率	-	143.8	72.2	76.8	143.4	-			
						達成率	-	102.3	96.9	96.2	109.2	-			
大綱	No.	指標名	単位	単年 累計	減少 目標	区分	R2	R3	R4	R5	R6	R8	グラフ(■計画値、■実績値)	担当課	年度目標に達しなかった理由 年度目標達成した要因・状況等
大綱1	6	環境保全型農業直接支払取組面積	ha	単年	-	目標値	877	898	919	940	960	1,000		農業振興課	【年度目標未達成】
						実績値	877	887	813	835	846	-			既取組団体における取組面積は増加している一方、高齢化に伴う経営規模の縮小等により増加率は鈍化傾向にある。
						進捗率	-	47.6	▲ 152.4	▲ 66.7	▲ 37.3	-			【今後の取組】
						達成率	-	98.8	88.5	88.8	88.1	-			特別栽培に取り組んでいる農業者の多くがすでに本制度に取り組んできていることから、慣行栽培を行っている農業者に対し、環境にやさしい農業の必要性などについて周知と啓発を行い、農業経営のステップアップによる取組面積の拡大を図っていく。

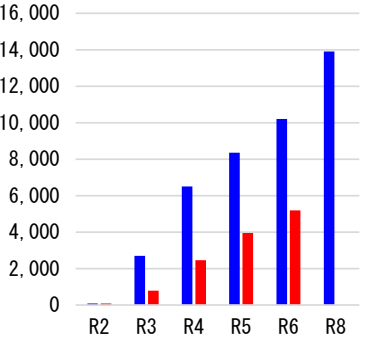
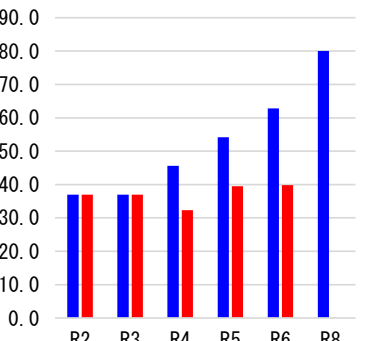
大綱	No.	指標名	単位	単年 累計	減少 目標	区分	R2	R3	R4	R5	R6	R8	グラフ(■計画値、■実績値)	担当課	年度目標に達しなかった理由 年度目標達成した要因・状況等
大綱1	7	多面的機能支払取組面積(認定農用地面積)	ha	単年	-	目標値	4,883	5,001	5,120	5,238	5,356	5,593		農山村振興課	<b>【年度目標未達成】</b>  活動組織が1組織増加したものの、令和5年度末で1組織が活動を終了したため、取組面積が減少した。  <b>【今後の取組】</b> 取組終了地区を含む未取組地区に対し、制度内容、取組メリットを説明するとともに、事業着手の障壁となる事務負担軽減のため、事務委託の取組の紹介を行う。
						実績値	4,883	5,053	5,113	5,172	5,125	-			
						進捗率	-	144.1	97.0	81.4	51.2	-			
						達成率	-	101.0	99.9	98.7	95.7	-			
大綱	No.	指標名	単位	単年 累計	減少 目標	区分	R2	R3	R4	R5	R6	R8	グラフ(■計画値、■実績値)	担当課	年度目標に達しなかった理由 年度目標達成した要因・状況等
大綱1	8	森林経営計画策定面積	ha	累計	-	目標値	2,475	2,645	2,815	2,985	3,155	3,500		農山村振興課	<b>【年度目標未達成】</b>  森林境界の明確化や森林所有者の特定に時間を要し、森林施業の集約化が進まなかったため。  <b>【今後の取組】</b> 森林整備を希望する所有者の情報を民間事業者へ提供する手法を検討し、民間事業者による森林整備の加速を促す。
						実績値	2,475	2,506	2,563	2,752	2,802	-			
						進捗率	-	18.2	25.9	54.3	48.1	-			
						達成率	-	94.7	91.0	92.2	88.8	-			
大綱	No.	指標名	単位	単年 累計	減少 目標	区分	R2	R3	R4	R5	R6	R8	グラフ(■計画値、■実績値)	担当課	年度目標に達しなかった理由 年度目標達成した要因・状況等
大綱1	9	集落環境診断の実施率	%	累計	-	目標値	36.2	37.7	39.2	40.8	42.3	45.4		市民生活課	<b>【年度目標達成】</b>  有害鳥獣による農作物等への被害防止対策について住民の意識高揚が図られたと考えられる。
						実績値	36.2	43.8	41.5	43.8	43.8	-			
						進捗率	-	506.7	176.7	165.2	124.6	-			
						達成率	-	116.2	105.9	107.4	103.5	-			

大綱	No.	指標名	単位	単年 累計	減少 目標	区分	R2	R3	R4	R5	R6	R8	グラフ(■計画値、■実績値)	担当課	年度目標に達しなかった理由 年度目標達成した要因・状況等
大綱1	10	有害鳥獣による農作物への被害件数 【減少目標】	件	単年	減少 目標	目標値	238	230	220	210	200	180		市民生活課	【年度目標達成】
						実績値	238	89	65	111	82	-			農作物等へ被害を受けた住民が、電気柵など様々な有害鳥獣被害対策を実施した効果と考えられる。
						進捗率	-	1,862.5	961.1	453.6	410.5	-			
						達成率	-	258.4	338.5	189.2	243.9	-			
大綱	No.	指標名	単位	単年 累計	減少 目標	区分	R2	R3	R4	R5	R6	R8	グラフ(■計画値、■実績値)	担当課	年度目標に達しなかった理由 年度目標達成した要因・状況等
大綱1	11	創業者数	人	累計	-	目標値	96	106	116	126	136	156		商工観光課 (商工)	【年度目標達成】
						実績値	96	108	121	137	150	-			本市創業支援等事業計画に基づき実施をしている創業支援セミナーなどの受講により、円滑に創業へ結びついていると考えられる。
						進捗率	-	120.0	125.0	136.7	135.0	-			
						達成率	-	101.9	104.3	108.7	110.3	-			
大綱	No.	指標名	単位	単年 累計	減少 目標	区分	R2	R3	R4	R5	R6	R8	グラフ(■計画値、■実績値)	担当課	年度目標に達しなかった理由 年度目標達成した要因・状況等
大綱1	12	空き店舗活用数	件	累計	-	目標値	10	15	18	21	24	30		商工観光課 (商工)	【年度目標達成】
						実績値	10	17	23	26	36	-			空き店舗の活用に係る補助金(空き店舗利活用支援事業補助金)の利用や、商工団体との連携により、空き店舗の利活用が図られている。
						進捗率	-	140.0	162.5	145.5	185.7	-			
						達成率	-	113.3	127.8	123.8	150.0	-			

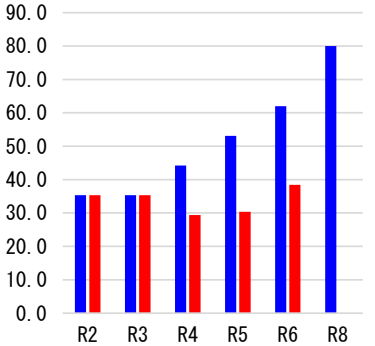
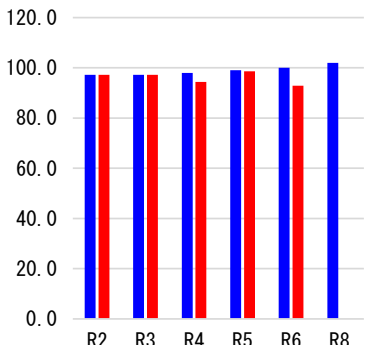
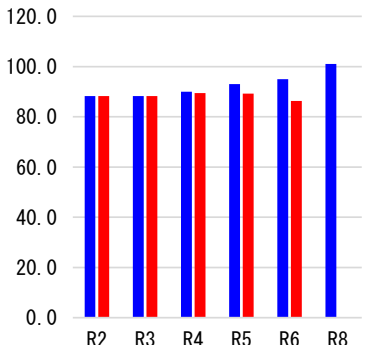
大綱	No.	指標名	単位	単年 累計	減少 目標	区分	R2	R3	R4	R5	R6	R8	グラフ(■計画値、■実績値)	担当課	年度目標に達しなかった理由 年度目標達成した要因・状況等
大綱1	13	工場等新設・増設件数	件	累計	-	目標値	11	13	14	16	17	20		商工観光課 (商工)	【年度目標未達成】  設備投資の動きはあるものの、コロナ禍における経営悪化に伴う融資の難航や、物価高騰による事業費増大により、資金繰りが厳しく、先へ進まないケースが見られる。  【今後の取組】 企業誘致活動、立地企業の設備投資促進のための助成制度及び国県等補助金の伴走支援を継続する。
						実績値	11	12	13	13	14	-			
						進捗率	-	50.0	66.7	40.0	50.0	-			
						達成率	-	92.3	92.9	81.3	82.4	-			
大綱	No.	指標名	単位	単年 累計	減少 目標	区分	R2	R3	R4	R5	R6	R8	グラフ(■計画値、■実績値)	担当課	年度目標に達しなかった理由 年度目標達成した要因・状況等
大綱1	14	製造品出荷額等	億円	単年	-	目標値	726	726	726	750	775	825		商工観光課 (商工)	【年度目標達成】  新型コロナウイルス感染症の拡大時に、一時的に減少をしたものの、経済活動の再開とともに製造品出荷額等も増加したためと考えられる。
						実績値	726	655	746	849	819	-			
						進捗率	-	90.2	102.8	512.5	189.8	-			
						達成率	-	90.2	102.8	113.2	105.7	-			
大綱	No.	指標名	単位	単年 累計	減少 目標	区分	R2	R3	R4	R5	R6	R8	グラフ(■計画値、■実績値)	担当課	年度目標に達しなかった理由 年度目標達成した要因・状況等
大綱1	15	有効求人倍率	倍	単年	-	目標値	0.76	1.00	1.00	1.00	1.00	1.00		商工観光課 (商工)	【現時点において未確定】  物価高騰や賃上げの影響による採用控えや民間の職業紹介所の利用などにより、求人数が減少している一方で、高齢者の求職者が多く、求職者数が横ばいで推移しているため、有効求人倍率が低下したと考えられる。また、業種による求人倍率のバラツキが大きく、求人・求職のミスマッチが続いている。  【今後の取組】 市内企業等に対し、県やハローワーク、高等学校長協会と連携して実施している雇用確保に係る要請活動を継続していく。
						実績値	0.76	1.14	1.35	1.18	0.95	-			
						進捗率	-	158.3	245.8	175.0	79.2	-			
						達成率	-	114.0	135.0	118.0	95.0	-			

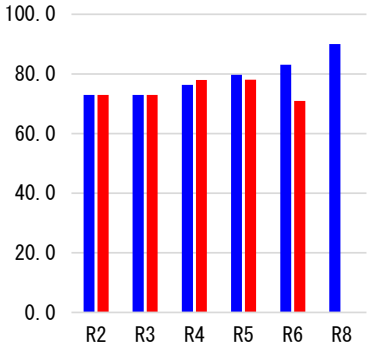
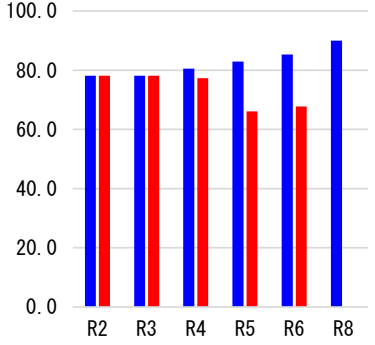
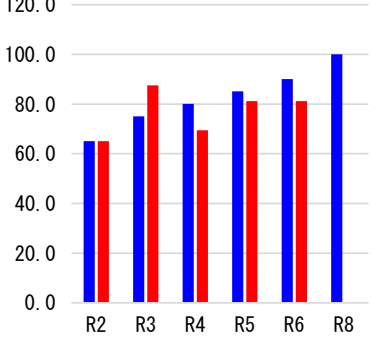
大綱	No.	指標名	単位	単年 累計	減少 目標	区分	R2	R3	R4	R5	R6	R8	グラフ(■計画値、■実績値)	担当課	年度目標に達しなかった理由 年度目標達成した要因・状況等
大綱1	16	地元(会津地域)就職率	%	単年	-	目標値	63.0	66.0	69.0	72.0	75.0	80.0		商工観光課 (商工)	<b>【年度目標未達成】</b>  インターネットで求人票を自由に閲覧できるシステムを高校で導入し、学生が様々な求人情報を得られるようになった影響もあり、就職先の選択肢が拡大したことが地元就職率の減少の一因と考えられる。  <b>【今後の取組】</b> 求職者向け企業情報検索サイトの拡大、地元高校生対象の合同企業説明会、市内児童生徒対象のオープンファクトリーの実施により、市内企業の認知度及び就職率向上を図る。
						実績値	63.0	72.2	66.9	63.0	59.8				
						進捗率	-	306.7	65.0	0.0	▲ 26.7				
						達成率	-	109.4	97.0	87.5	79.7				
大綱	No.	指標名	単位	単年 累計	減少 目標	区分	R2	R3	R4	R5	R6	R8	グラフ(■計画値、■実績値)	担当課	年度目標に達しなかった理由 年度目標達成した要因・状況等
大綱1	17	観光客入込数	人	単年	-	目標値	959,619	1,000,000	1,800,000	1,945,750	2,091,500	2,383,000		商工観光課 (観光交流)	<b>【年度目標未達成】</b>  大型連休時のレジャーの分散化や猛暑・残暑の影響などにより、特に市街地への入込が減少したため、目標達成には至らなかった。  <b>【今後の取組】</b> 令和8年度に開催される「ふくしまデスティネーションキャンペーン」や、県や極上の会津プロジェクト協議会が取り組む観光プロモーション、観光商談会等の機会を通して本市観光の魅力を効果的に発信する。
						実績値	959,619	991,357	1,250,803	1,561,945	1,491,784				
						進捗率	-	78.6	34.6	61.1	47.0				
						達成率	-	99.1	69.5	80.3	71.3				
大綱	No.	指標名	単位	単年 累計	減少 目標	区分	R2	R3	R4	R5	R6	R8	グラフ(■計画値、■実績値)	担当課	年度目標に達しなかった理由 年度目標達成した要因・状況等
大綱1	18	宿泊者数	人	単年	-	目標値	42,336	44,000	63,000	65,450	67,900	72,800		商工観光課 (観光交流)	<b>【年度目標未達成】</b>  前年と比較して宿泊者数は増加傾向にはあるものの、温泉旅館の休業の影響もあり、目標達成には至らなかった。  <b>【今後の取組】</b> 観光客の滞在時間が延伸し、宿泊観光につながるように本市観光の強みである食、自然、体験を結びつけた体験・周遊プランを造成するとともに、日本酒を起点とした夜間も楽しめるコンテンツの造成を促進する。
						実績値	42,336	41,552	50,538	50,223	53,106				
						進捗率	-	▲ 47.1	39.7	34.1	42.1				
						達成率	-	94.4	80.2	76.7	78.2				

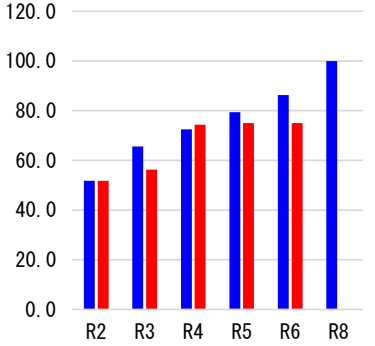

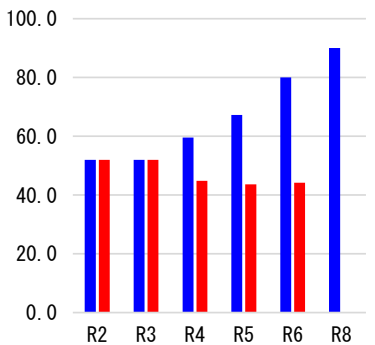


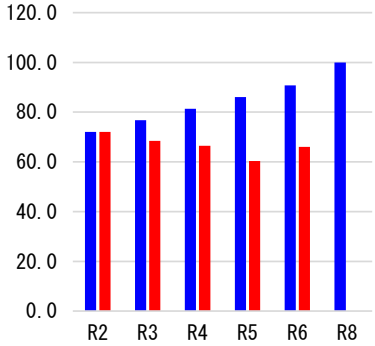
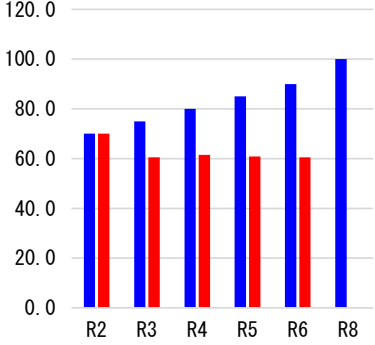
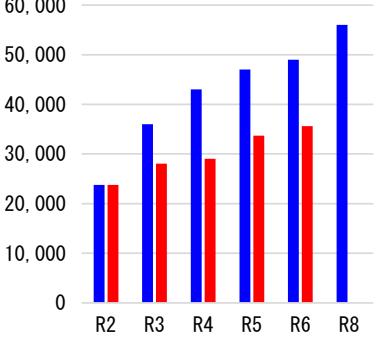
大綱	No.	指標名	単位	単年 累計	減少 目標	区分	R2	R3	R4	R5	R6	R8	グラフ(■計画値、■実績値)	担当課	年度目標に達しなかった理由 年度目標達成した要因・状況等
大綱1	19	グリーン・ツーリズム 交流人口	人	単年	-	目標値	83	2,700	6,500	8,350	10,200	13,900		商工観光課 (観光交流)	【年度目標未達成】  新型コロナウイルス感染症の影響による減少から大幅な回復ができなく未達成ではあるが、教育旅行キャラバンを行ってきたことで農業体験を行う教育旅行受入数は令和5年度20校から令和6年度28校と増加し、交流人口は着実に増加している。  【今後の取組】 新規受入農家の掘り起こしや、広域連携の強化による受入体制の一層の充実を図るとともに、農業・農泊体験をはじめとする、本市の自然や歴史文化などの地域資源を生かした教育旅行やグリーン・ツーリズムの魅力を全国に発信する。
						実績値	83	783	2,465	3,957	5,188	-			
						進捗率	-	26.7	37.1	46.9	50.5	-			
						達成率	-	29.0	37.9	47.4	50.9	-			
大綱	No.	指標名	単位	単年 累計	減少 目標	区分	R2	R3	R4	R5	R6	R8	グラフ(■計画値、■実績値)	担当課	年度目標に達しなかった理由 年度目標達成した要因・状況等
大綱1	20	外国人観光客数	人	単年	-	目標値	118	100	2,000	3,500	5,000	8,000		商工観光課 (観光交流)	【年度目標未達成】  訪日外国人観光客数は過去最高を記録しているものの、訪問先が大都市に集中する傾向があり、本市を訪れた外国人観光客数も増加傾向にあるが、目標達成には至らなかった。  【今後の取組】 県や極上の会津プロジェクト協議会が取り組むインバウンド対策事業と連携を図るとともに、本市外国人観光客の誘客ターゲット国である台湾をはじめとする近隣アジア諸国への情報発信を強化する。
						実績値	118	0	18	1,351	2,168	-			
						進捗率	-	▲ 655.6	▲ 5.3	36.5	42.0	-			
						達成率	-	0.0	0.9	38.6	43.4	-			
大綱	No.	指標名	単位	単年 累計	減少 目標	区分	R2	R3	R4	R5	R6	R8	グラフ(■計画値、■実績値)	担当課	年度目標に達しなかった理由 年度目標達成した要因・状況等
大綱2	21	「自分にはよいところ がある」と回答した割合 【小学校】	%	単年	-	目標値	37.0	37.0	45.6	54.2	62.8	80.0		学校教育課	【年度目標未達成】  「喜多方市の学校教育」にあるQUテスト、学級レーダーチャートを活用し、お互いのよさを認め合う集団づくりをしていく意識を全校まで浸透させることができなかった。  【今後の取組】 引き続きQUテスト、学級レーダーチャートを活用するとともに特別活動の充実を通して自己肯定感を高められるように各校に働きかけていく。
						実績値	37.0	37.0	32.3	39.5	39.8	-			
						進捗率	-	100.0	▲ 54.7	14.5	10.9	-			
						達成率	-	100.0	70.8	72.9	63.4	-			



大綱	No.	指標名	単位	単年 累計	減少 目標	区分	R2	R3	R4	R5	R6	R8	グラフ(■計画値、■実績値)	担当課	年度目標に達しなかった理由 年度目標達成した要因・状況等
大綱2	22	「自分にはよいところがある」と回答した割合【中学校】	%	単年	-	目標値	35.3	35.3	44.2	53.1	62.0	80.0		学校教育課	【年度目標未達成】  「喜多方市の学校教育」にあるQUテストの活用やキャリア教育により、自分の可能性を確かめる場の充実を図り、一人一人のよさに気づかせていく指導を全校にまで浸透させることができなかった。 【今後の取組】 今後も親和的な学級づくりに注力するとともに、生徒会活動やキャリア教育等を通して自己肯定感を高められるように各校に働きかけていく。
					実績値	35.3	35.3	29.4	30.4	38.4	-	-			
					進捗率	-	100.0	▲ 66.3	▲ 27.5	11.6	-	-			
					達成率	-	100.0	66.5	57.3	61.9	-	-			
大綱	No.	指標名	単位	単年 累計	減少 目標	区分	R2	R3	R4	R5	R6	R8	グラフ(■計画値、■実績値)	担当課	年度目標に達しなかった理由 年度目標達成した要因・状況等
大綱2	23	国語と算数の全国平均との比較【小学校】	ポイント	単年	-	目標値	97.2	97.2	98.0	99.0	100.0	102.0		学校教育課	【年度目標未達成】  様々な視点の既習事項を活用し、問題解決するための思考力や判断力、読解力、表現力等を普段の授業で育成する工夫を学校訪問等でより分かりやすく指導する必要があった。 【今後の取組】 全国学力・学習状況調査で課題となった「算数の概念の理解」や「叙述をもとに文章の内容を正確にとらえる力」について、授業のどの場面で、どのような方法で育成していくかを明確にし、学校訪問等を通じて適切な指導を行う。
					実績値	97.2	97.2	94.4	98.6	92.9	-	-			
					進捗率	-	100.0	▲ 350.0	77.8	▲ 153.6	-	-			
					達成率	-	100.0	96.3	99.6	92.9	-	-			
大綱	No.	指標名	単位	単年 累計	減少 目標	区分	R2	R3	R4	R5	R6	R8	グラフ(■計画値、■実績値)	担当課	年度目標に達しなかった理由 年度目標達成した要因・状況等
大綱2	24	国語と数学の全国平均との比較【中学校】	ポイント	単年	-	目標値	88.3	88.3	90.0	93.0	95.0	101.0		学校教育課	【年度目標未達成】  教師中心の一步通行型の授業から、生徒同士が学び合い課題を解決していく授業に変えていくことで様々な課題に適應する力を育成する指導改善への指導が十分とは言えなかった。 【今後の取組】 全国学力・学習状況調査で課題となった「文字式の活用」「文脈に即して漢字を正しく書く力」について授業のどの場面でどのような方法で育成していくかを明確にし、学校訪問等を通じて適切な指導を行っていく。
					実績値	88.3	88.3	89.5	89.2	86.3	-	-			
					進捗率	-	100.0	70.6	19.1	▲ 29.9	-	-			
					達成率	-	100.0	99.4	95.9	90.8	-	-			

大綱	No.	指標名	単位	単年 累計	減少 目標	区分	R2	R3	R4	R5	R6	R8	グラフ(■計画値、■実績値)	担当課	年度目標に達しなかった理由 年度目標達成した要因・状況等
大綱2	25	「人の役に立つ人間 になりたいと思う」と 回答した割合 【小学校】	%	単年	-	目標値	72.9	72.9	76.3	79.7	83.1	90.0		学校教育課	<b>【年度目標未達成】</b> 道徳科の授業、学校行事の活動等をどう 生かして、互いに助け合う活動の大切さに 気づかせ、普段の生活で実行しようとする 意識を高めていくかの学校訪問等での指 導がより必要であった。 <b>【今後の取組】</b> 道徳科の授業では「考え、議論すること」、 学校行事では「一人一人が活躍し、助け合 うこと」に重点を置き、学校訪問等を通じて 適切な指導を行っていく。
					実績値	72.9	72.9	78.0	78.1	70.9	-	-			
					進捗率	-	100.0	150.0	76.5	▲ 19.6	-	-			
					達成率	-	100.0	102.2	98.0	85.3	-	-			
大綱	No.	指標名	単位	単年 累計	減少 目標	区分	R2	R3	R4	R5	R6	R8	グラフ(■計画値、■実績値)	担当課	年度目標に達しなかった理由 年度目標達成した要因・状況等
大綱2	26	「人の役に立つ人間 になりたいと思う」と 回答した割合 【中学校】	%	単年	-	目標値	78.1	78.1	80.5	82.9	85.3	90.0		学校教育課	<b>【年度目標未達成】</b> 道徳科の授業、学校行事、部活動等で、 生徒の自主性を生かし、助け合う活動の よさに気づかせる指導が必要であった。 <b>【今後の取組】</b> 学校行事の運営において生徒の自主性 が発揮されるよう計画を立て、教師が支え ながら一人一人が活躍できる場面をどの ように設定していくか、学校訪問等を通じ て適切に指導していく。
					実績値	78.1	78.1	77.3	66.1	67.7	-	-			
					進捗率	-	100.0	▲ 33.3	▲ 250.0	▲ 144.4	-	-			
					達成率	-	100.0	96.0	79.7	79.4	-	-			
大綱	No.	指標名	単位	単年 累計	減少 目標	区分	R2	R3	R4	R5	R6	R8	グラフ(■計画値、■実績値)	担当課	年度目標に達しなかった理由 年度目標達成した要因・状況等
大綱2	27	体力・運動能力調査 における達成率 【小学校】	%	単年	-	目標値	65.1	75.1	80.1	85.1	90.1	100.0		学校教育課	<b>【年度目標未達成】</b> 運動身体づくりプログラムを児童の実態に 応じて工夫する方法、授業の中で様々な 運動量をいかに確保していく方法の研修 会等での指導が必要であった。 <b>【今後の取組】</b> 体力・運動能力・運動習慣調査の結果を 授業でどのように活用するかや、運動身 体づくりプログラムを正しい動きで行うた めの指導方法について、学校訪問等を通 じて適切に指導していく。
					実績値	65.1	87.5	69.5	81.2	81.2	-	-			
					進捗率	-	224.0	29.3	80.5	64.4	-	-			
					達成率	-	116.5	86.8	95.4	90.1	-	-			

大綱	No.	指標名	単位	単年 累計	減少 目標	区分	R2	R3	R4	R5	R6	R8	グラフ(■計画値、■実績値)	担当課	年度目標に達しなかった理由 年度目標達成した要因・状況等
大綱2	28	体力・運動能力調査 における達成率 【中学校】	%	単年	-	目標値	51.8	65.6	72.5	79.4	86.3	100.0		学校教育課	<b>【年度目標未達成】</b>  運動に対する二極化を小さくしたり、スモールステップによる達成感を味わいながらの課題への取り組みができたりする指導法への指導が必要であった。 <b>【今後の取組】</b> 体力・運動能力・運動習慣調査の結果の授業での活用方法、運動能力の個人差に応じたユニバーサルデザインの視点での授業の進め方について学校訪問等を通じて適切に指導していく。
					実績値	51.8	56.3	74.3	75.0	75.0	-	-			
					進捗率	-	32.6	108.7	84.1	67.2	-	-			
					達成率	-	85.8	102.5	94.5	86.9	-	-			
大綱	No.	指標名	単位	単年 累計	減少 目標	区分	R2	R3	R4	R5	R6	R8	グラフ(■計画値、■実績値)	担当課	年度目標に達しなかった理由 年度目標達成した要因・状況等
大綱2	29	「将来の夢や目標を 持っている」と回答した割合 【小学校】	%	単年	-	目標値	64.7	64.7	69.8	74.9	90.0	90.0		学校教育課	<b>【年度目標未達成】</b>  様々な教育活動の振り返り等を「キャリアパスポート」に蓄積し、児童一人一人の可能性に気づかせていく指導を全学校に浸透させる工夫が足りなかった。 <b>【今後の取組】</b> キャリアパスポートを「いつ」「どのような内容を」「何のために」使用するのかを具体的に教職員に指導し、児童、教職員にとってより身近な教材となるよう努めていく。
					実績値	64.7	64.7	65.6	66.8	65.6	-	-			
					進捗率	-	100.0	17.6	20.6	3.6	-	-			
					達成率	-	100.0	94.0	89.2	72.9	-	-			
大綱	No.	指標名	単位	単年 累計	減少 目標	区分	R2	R3	R4	R5	R6	R8	グラフ(■計画値、■実績値)	担当課	年度目標に達しなかった理由 年度目標達成した要因・状況等
大綱2	30	「将来の夢や目標を 持っている」と回答した割合 【中学校】	%	単年	-	目標値	52.0	52.0	59.6	67.2	80.0	90.0		学校教育課	<b>【年度目標未達成】</b>  職場体験学習の進め方や「キャリアパスポート」の計画的な活用方法等について、研修会や学校訪問等で指導していく必要があった。 <b>【今後の取組】</b> 職場体験学習や修学旅行、校外学習などの事前・事後学習において、キャリアパスポートを計画的に活用できるよう、学校訪問等を通じて指導し、より効果的な取組につなげていく。
					実績値	52.0	52.0	44.8	43.6	44.2	-	-			
					進捗率	-	100.0	▲ 94.7	▲ 55.3	▲ 27.9	-	-			
					達成率	-	100.0	75.2	64.9	55.3	-	-			

大綱	No.	指標名	単位	単年 累計	減少 目標	区分	R2	R3	R4	R5	R6	R8	グラフ(■計画値、■実績値)	担当課	年度目標に達しなかった理由 年度目標達成した要因・状況等
大綱2	31	「学級生活に満足している」と回答した割合 【小学校】	%	単年	-	目標値	72.0	76.7	81.4	86.1	90.8	100.0		学校教育課	<b>【年度目標未達成】</b>  研修会でQUテスト、学級レーダーチャート をより詳しく分析し、共感的な学級づくりに つなげていく内容の工夫が必要であった。  <b>【今後の取組】</b> 学級目標の決定の仕方や学級レーダー チャートを活用したより良い学級づくりの 進め方を学校訪問等を通じて適正な指導 を行っていく。
					実績値	72.0	68.4	66.5	60.3	66.0	-	-			
					進捗率	-	▲ 76.6	▲ 58.5	▲ 83.0	▲ 31.9	-	-			
					達成率	-	89.2	81.7	70.0	72.7	-	-			
大綱	No.	指標名	単位	単年 累計	減少 目標	区分	R2	R3	R4	R5	R6	R8	グラフ(■計画値、■実績値)	担当課	年度目標に達しなかった理由 年度目標達成した要因・状況等
大綱2	32	「学級生活に満足している」と回答した割合 【中学校】	%	単年	-	目標値	70.0	75.0	80.0	85.0	90.0	100.0		学校教育課	<b>【年度目標未達成】</b>  研修会でQUテスト、学級レーダーチャート をより詳しく分析し、共感的な学級づくりに つなげていく内容の工夫が必要であった。  <b>【今後の取組】</b> 学級レーダーチャートを活用し、より共感 的な学級に向けて生徒が考えを伝え合い ながら、取り組むべきことを決め、実行し ていくことができるよう学校訪問等を通じ た指導を行っていく。
					実績値	70.0	60.5	61.5	60.8	60.5	-	-			
					進捗率	-	▲ 190.0	▲ 85.0	▲ 61.3	▲ 47.5	-	-			
					達成率	-	80.7	76.9	71.5	67.2	-	-			
大綱	No.	指標名	単位	単年 累計	減少 目標	区分	R2	R3	R4	R5	R6	R8	グラフ(■計画値、■実績値)	担当課	年度目標に達しなかった理由 年度目標達成した要因・状況等
大綱2	33	生涯学習講座の受講者数	人	単年	-	目標値	23,763	36,000	43,000	47,000	49,000	56,000		中央公民館	<b>【年度目標未達成】</b>  受講者数は、コロナ禍から徐々に回復傾 向にあり、年々増加しているが、人口減少 等の理由から、増加数が伸び悩んでいる と考えられる。  <b>【今後の取組】</b> SNS等を活用した広報を強化することで、 参加率の低い若年層や子育て世代の利 用を促進し、生涯学習講座の受講者増に つなげる。
					実績値	23,763	28,033	29,054	33,686	35,638	-	-			
					進捗率	-	34.9	27.5	42.7	47.1	-	-			
					達成率	-	77.9	67.6	71.7	72.7	-	-			

大綱	No.	指標名	単位	単年 累計	減少 目標	区分	R2	R3	R4	R5	R6	R8	グラフ(■計画値、■実績値)	担当課	年度目標に達しなかった理由 年度目標達成した要因・状況等
大綱2	34	講師派遣事業実施数	回	単年	-	目標値	19	50	60	70	80	100		中央公民館	<b>【年度目標未達成】</b> 実施回数は、コロナ禍から徐々に回復傾向にあり、年々増加しているが、実施回数は伸びていない状況であることから、引き続き、周知を行っていく。 <b>【今後の取組】</b> 事業の利用が学校における健康教育に偏っているため、今後は各種団体等への周知を推進し、幅広く活用を促進することで、事業の実施回数の増加を図る。
					実績値	19	22	27	34	34	-	-			
					進捗率	-	9.7	19.5	29.4	24.6	-	-			
					達成率	-	44.0	45.0	48.6	42.5	-	-			
大綱	No.	指標名	単位	単年 累計	減少 目標	区分	R2	R3	R4	R5	R6	R8	グラフ(■計画値、■実績値)	担当課	年度目標に達しなかった理由 年度目標達成した要因・状況等
大綱2	35	図書館の図書貸出し冊数	冊	単年	-	目標値	118,431	134,000	134,800	135,600	136,400	138,000		中央公民館	<b>【年度目標未達成】</b> 昨年度より約4,000冊減少している。コロナ禍が明け、遠出する機会が増えたことによる、図書館の利用機会が減少や人口減少が原因と考えられる。 <b>【今後の取組】</b> 幅広い世代に対応した読書活動の推進、地域特性に応じたイベントの実施に取り組むとともに、学校や地域団体との連携強化及び広報の充実を図ることにより、貸出冊数の増加を図る。
					実績値	118,431	139,972	132,730	124,699	120,730	-	-			
					進捗率	-	138.4	87.4	36.5	12.8	-	-			
					達成率	-	104.5	98.5	92.0	88.5	-	-			
大綱	No.	指標名	単位	単年 累計	減少 目標	区分	R2	R3	R4	R5	R6	R8	グラフ(■計画値、■実績値)	担当課	年度目標に達しなかった理由 年度目標達成した要因・状況等
大綱2	36	生涯スポーツ活動者数	人	単年	-	目標値	6,031	7,000	9,800	12,600	15,400	21,000		生涯学習課	<b>【年度目標未達成】</b> コロナ禍の収束により、運動、スポーツの需要が回復し、イベントや大会等の再開により活動者は前年より増加したものの、目標値までには達しなかった。 <b>【今後の取組】</b> 事業内容を精査し魅力を高めるとともに、効果的な周知方法を図り、幅広い世代の参加促進を図る。
					実績値	6,031	6,574	10,439	14,091	14,916	-	-			
					進捗率	-	56.0	117.0	122.7	94.8	-	-			
					達成率	-	93.9	106.5	111.8	96.9	-	-			

大綱	No.	指標名	単位	単年 累計	減少 目標	区分	R2	R3	R4	R5	R6	R8	グラフ(■計画値、■実績値)	担当課	年度目標に達しなかった理由 年度目標達成した要因・状況等
大綱2	37	スポーツ施設利用者数	人	単年	-	目標値	145,439	166,000	197,600	229,200	260,800	324,000		生涯学習課	【年度目標達成】
					実績値	145,439	152,416	184,065	220,846	263,568	-	-			<p>コロナ禍の収束により、運動、スポーツの需要が回復し、イベントや大会等の再開で施設利用者が増加した。</p>
					進捗率	-	33.9	74.1	90.0	102.4	-	-			
					達成率	-	91.8	93.2	96.4	101.1	-	-			
大綱	No.	指標名	単位	単年 累計	減少 目標	区分	R2	R3	R4	R5	R6	R8	グラフ(■計画値、■実績値)	担当課	年度目標に達しなかった理由 年度目標達成した要因・状況等
大綱2	38	文化財活用事業の参加者数	人	単年	-	目標値	743	2,500	2,590	2,640	2,700	2,800		文化課	【年度目標未達成】
					実績値	743	1,713	1,367	1,977	1,925	-	-			<p>自主事業においては、前年度比260%となったが、公民館事業への参加者が減少したことにより、目標値には達しなかった。</p>
					進捗率	-	55.2	33.8	65.1	60.4	-	-			<p>【今後の取組】 喜多方市文化財保存活用地域計画に基づき、公民館、教育機関、専門委員会等と連携を図り、歴史文化資源をテーマとした講座・授業等の設定と講師等の充実を図る。</p>
					達成率	-	68.5	52.8	74.9	71.3	-	-			
大綱	No.	指標名	単位	単年 累計	減少 目標	区分	R2	R3	R4	R5	R6	R8	グラフ(■計画値、■実績値)	担当課	年度目標に達しなかった理由 年度目標達成した要因・状況等
大綱2	39	喜多方市美術館入館者数	人	単年	-	目標値	5,157	15,523	15,920	16,400	16,880	17,920		文化課	【年度目標未達成】
					実績値	5,157	8,042	9,543	6,157	7,241	-	-			<p>目標値には達しなかったが、市内小中学校に対し、企画展等の案内通知を送付するなど、利用促進につながる取り組みを行ったところ、前年度比117%となった。</p>
					進捗率	-	27.8	40.8	8.9	17.8	-	-			<p>【今後の取組】 展示だけではなく、子ども向けのイベント（親子で楽しめるワークショップ等）の充実を図る。</p>
					達成率	-	51.8	59.9	37.5	42.9	-	-			



大綱	No.	指標名	単位	単年 累計	減少 目標	区分	R2	R3	R4	R5	R6	R8	グラフ(■計画値、■実績値)	担当課	年度目標に達しなかった理由 年度目標達成した要因・状況等
大綱2	40	審議会等における女性委員の割合	%	単年	-	目標値	30.4	40.0	40.0	40.0	40.0	40.0		企画調整課 (企画政策)	【年度目標未達成】  各所属が所管する審議会等の委員を募集するに当たって、女性登用人数を定めていないなどの理由により目標が未達成となっていると思われる。  【今後の取組】 審議会等の委員を募集するにあたって、女性登用人数及び登用割合を定めるよう周知し、審議会等における女性委員の割合の増加を図る。
					実績値	30.4	28.2	28.8	26.8	25.5					
					進捗率	-	▲ 22.9	▲ 16.7	▲ 37.5	▲ 51.0					
					達成率	-	70.5	72.0	67.0	63.8					
大綱	No.	指標名	単位	単年 累計	減少 目標	区分	R2	R3	R4	R5	R6	R8	グラフ(■計画値、■実績値)	担当課	年度目標に達しなかった理由 年度目標達成した要因・状況等
大綱2	41	男性の育児休業取得率	%	単年	-	目標値	11.1	20.0	20.0	20.0	20.0	20.0		総務課	【年度目標未達成】  職場に迷惑をかけるという思いや休業期間中の収入減少への懸念は少なからず存在するものの、令和6年度中に出生した子どもへの同年度中の取得率は36.4%であり、比較的早い段階に取得していることも一因と分析している。  【今後の取組】 男性育児休暇の認識が高まり、上昇傾向にあることから、引き続き周知していく。
					実績値	11.1	16.7	6.9	12.5	15.6					
					進捗率	-	62.9	▲ 47.2	15.7	50.6					
					達成率	-	83.5	34.5	62.5	78.0					
大綱	No.	指標名	単位	単年 累計	減少 目標	区分	R2	R3	R4	R5	R6	R8	グラフ(■計画値、■実績値)	担当課	年度目標に達しなかった理由 年度目標達成した要因・状況等
大綱2	42	男性の育児参加のための休暇取得率	%	単年	-	目標値	33.3	50.0	50.0	50.0	50.0	50.0		総務課	【年度目標未達成】  出生した子が1歳を迎えるまでの時期に育児休業を取得する割合が比較的高く、育児参加休暇については育児休業とのバランスを考慮して取得していると分析している。  【今後の取組】 出生後間もなく育児休業を選択するケースも見られるが、取得前の相談時など育児と併せて周知していく。
					実績値	33.3	66.7	66.7	41.6	36.8					
					進捗率	-	200.0	200.0	49.7	21.0					
					達成率	-	133.4	133.4	83.2	73.6					

大綱	No.	指標名	単位	単年 累計	減少 目標	区分	R2	R3	R4	R5	R6	R8	グラフ(■計画値、■実績値)	担当課	年度目標に達しなかった理由 年度目標達成した要因・状況等
大綱3	43	出生数	人	単年	-	目標値	234	320	320	320	320	320		こども課	<b>【年度目標未達成】</b>  従来からの問題である晩婚化、非婚化を含む婚姻数の減少などに加え、コロナ禍の状況下での出会いの場である婚活イベントの自粛、妊娠・出産についての不安、エネルギー価格・物価高騰などの急激な社会経済情勢の変容が子育て世代の結婚、妊娠、出産に大きく影響しているものと推測している。 <b>【今後の取組】</b> 県交付金の積極的な活用や県及び近隣町村との連携により、出会いの場の創出を図っていく。
					実績値	234	270	205	208	195					
					進捗率	-	41.9	▲ 33.7	▲ 30.2	▲ 45.3					
					達成率	-	84.4	64.1	65.0	60.9					
大綱	No.	指標名	単位	単年 累計	減少 目標	区分	R2	R3	R4	R5	R6	R8	グラフ(■計画値、■実績値)	担当課	年度目標に達しなかった理由 年度目標達成した要因・状況等
大綱3	44	妊婦一般健康診査(後期)所見ありの妊婦の割合 <b>【減少目標】</b>	%	単年	減少目標	目標値	56.9	40.5	36.0	31.5	27.0	18.0		保健課	<b>【年度目標未達成】</b>  所見あり妊婦の割合は昨年度からは減少しているが、目標値には達していない。貧血が約5割近くを占めていることから、妊娠中の指導だけでなく、若い世代へのプレコンセプションケアの概念についての周知や知識について普及していくことが必要である。 <b>【今後の取組】</b> 妊娠中の指導に加え、若い世代へのプレコンセプションケアの概念についての周知や知識(健康な妊娠と出産)について普及していく。
					実績値	56.9	48.2	55.7	64.7	58.0					
					進捗率	-	53.0	5.7	▲ 30.7	▲ 3.7					
					達成率	-	84.0	64.6	48.7	46.6					
大綱	No.	指標名	単位	単年 累計	減少 目標	区分	R2	R3	R4	R5	R6	R8	グラフ(■計画値、■実績値)	担当課	年度目標に達しなかった理由 年度目標達成した要因・状況等
大綱3	45	むし歯のない3歳児の割合	%	単年	-	目標値	84.4	85.3	86.2	87.1	88.0	90.0		保健課	<b>【年度目標達成】</b>  令和4年度から乳幼児健診において歯科衛生士による個別歯科指導を実施し、令和6年度からは1歳6か月児健診、3歳6か月児健診においてフッ化物塗布を再開しており、これまでの取組によって目標値を達成することができた。 今後も継続して取り組んでいく。
					実績値	84.4	83.8	84.0	89.5	91.2					
					進捗率	-	▲ 66.7	▲ 22.2	188.9	188.9					
					達成率	-	98.2	97.4	102.8	103.6					

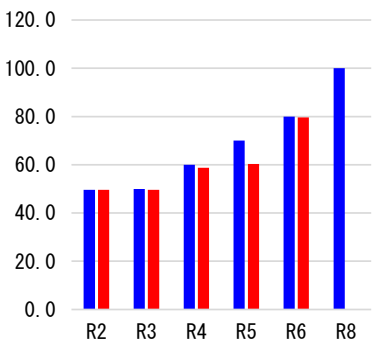
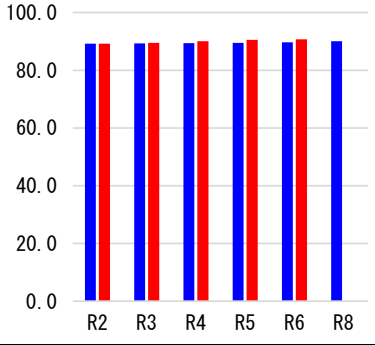
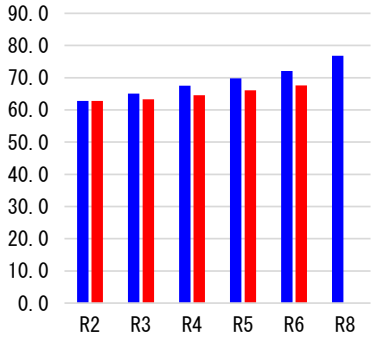
大綱	No.	指標名	単位	単年 累計	減少 目標	区分	R2	R3	R4	R5	R6	R8	グラフ(■計画値、■実績値)	担当課	年度目標に達しなかった理由 年度目標達成した要因・状況等
大綱3	46	特定健診受診率	%	単年	-	目標値	23.4	47.0	49.1	51.2	54.1	60.0		保健課	<b>【年度目標未達成】</b>  目標値には達してはいないが、受診率は毎年向上している。未受診者の約4割が生活習慣病の治療中であり、治療中でも重症化予防のため、特定健診受診の必要性について意識づけが必要である。 <b>【今後の取組み】</b> 受診率の向上のため、受けやすい体制の整備や、かかりつけ医からの健診の受診勧奨、民間企業を活用した受診勧奨、保健委員による受診勧奨等を実施していく。
					実績値	23.4	38.4	40.3	41.2	44.0					
					進捗率	-	63.6	65.8	64.0	67.1					
					達成率	-	81.7	82.1	80.5	81.3					
大綱	No.	指標名	単位	単年 累計	減少 目標	区分	R2	R3	R4	R5	R6	R8	グラフ(■計画値、■実績値)	担当課	年度目標に達しなかった理由 年度目標達成した要因・状況等
大綱3	47	メタボリックシンドローム該当者及び予備群の減少率	%	単年	-	目標値	27.5	31.0	33.0	35.0	37.0	41.0		保健課	<b>【現時点において未確定】</b>  目標値には達してはいないが、特定健診受診者において、メタボリックシンドローム該当者及び予備群該当者は毎年減少している。 <b>【今後の取組み】</b> 内臓脂肪の蓄積が生活習慣病の発症、重症化のリスクを高めるため、受診勧奨や保健指導の強化に努める。
					実績値	8.8	11.0	15.9	25.1	32.3					
					進捗率	-	62.9	129.1	217.3	247.4					
					達成率	-	35.5	48.2	71.7	87.3					
大綱	No.	指標名	単位	単年 累計	減少 目標	区分	R2	R3	R4	R5	R6	R8	グラフ(■計画値、■実績値)	担当課	年度目標に達しなかった理由 年度目標達成した要因・状況等
大綱3	48	太極拳ゆったり体操教室数	教室	単年	-	目標値	40	50	53	56	59	63		高齢福祉課	<b>【年度目標未達成】</b>  直営教室1、委託教室1、体験教室22、地区推進教室23の教室を行った。令和6年度は体験教室の申込が減少したが、地区推進教室は2教室増加し、参加延べ人数も増加傾向にある。 <b>【今後の取組】</b> 指導員の不足により教室数を増やすことが難しくなっていることから、体操教室指導員の育成を図る。
					実績値	40	37	42	49	47					
					進捗率	-	▲ 30.0	15.4	56.3	36.8					
					達成率	-	74.0	79.2	87.5	79.7					

大綱	No.	指標名	単位	単年 累計	減少 目標	区分	R2	R3	R4	R5	R6	R8	グラフ(■計画値、■実績値)	担当課	年度目標に達しなかった理由 年度目標達成した要因・状況等
大綱3	49	認知症サポーター養成者数	人	累計	-	目標値	5,387	5,600	5,900	6,200	6,500	7,100		社会福祉課	【年度目標達成】
					実績値	5,387	5,706	6,002	6,331	6,589	-	-			小・中学校での実施が定例化している。 事業のPRを行い、未実施団体からも受請の依頼があった。
					進捗率	-	149.8	119.9	116.1	108.0	-	-			
					達成率	-	101.9	101.7	102.1	101.4	-	-			
大綱	No.	指標名	単位	単年 累計	減少 目標	区分	R2	R3	R4	R5	R6	R8	グラフ(■計画値、■実績値)	担当課	年度目標に達しなかった理由 年度目標達成した要因・状況等
大綱3	50	いきいき高齢者率	%	単年	-	目標値	81.6	82.2	82.8	83.4	84.0	85.0		高齢福祉課	【年度目標未達成】
					実績値	81.6	81.9	82.2	82.1	82.5	-	-			65歳以上の高齢者が16,211名、そのうち支援2～要介護認定を受けているものは2,845名と、前年度とほぼ横ばいであった。
					進捗率	-	50.0	50.0	27.8	37.5	-	-			【今後の取組】 引き続き、高齢者向けの生きがいづくりや介護予防事業を推進し、高齢者が自立した生活を維持できるよう健康寿命の延伸を図っていく。
					達成率	-	99.6	99.3	98.4	98.2	-	-			
大綱	No.	指標名	単位	単年 累計	減少 目標	区分	R2	R3	R4	R5	R6	R8	グラフ(■計画値、■実績値)	担当課	年度目標に達しなかった理由 年度目標達成した要因・状況等
大綱3	51	就労継続支援利用者数	人	単年	-	目標値	191	192	194	196	198	200		社会福祉課	【年度目標達成】
					実績値	191	192	202	195	202	-	-			サービス利用希望者が増加したため。
					進捗率	-	100.0	366.7	80.0	157.1	-	-			
					達成率	-	100.0	104.1	99.5	102.0	-	-			

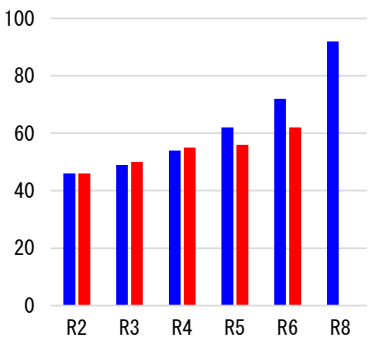
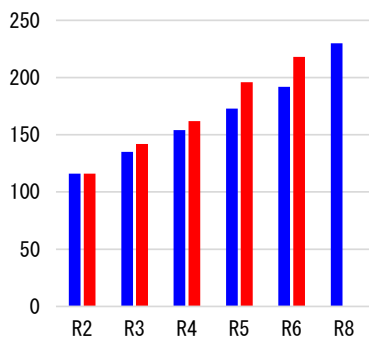
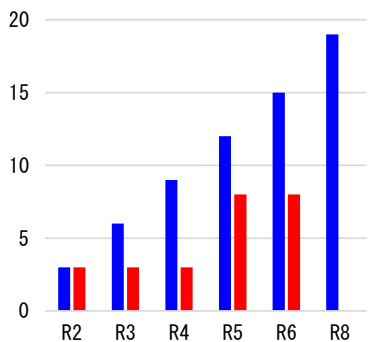
大綱	No.	指標名	単位	単年 累計	減少 目標	区分	R2	R3	R4	R5	R6	R8	グラフ(■計画値、■実績値)	担当課	年度目標に達しなかった理由 年度目標達成した要因・状況等
大綱3	52	火災発生件数 【減少目標】	件	単年	減少 目標	目標値	22	20	20	20	20	20		危機管理課	<b>【年度目標未達成】</b> 軌道上における枕木火災やゴミ焼却から下草に延焼拡大するなど、その他火災が多く発生したため、火災発生件数は増加した。しかし、建物火災が減少したため、全体数は昨年度より10件減少した。 <b>【今後の取組】</b> 特にゴミ焼却から下草に延焼した火災が多かったため、火災の危険度と併せ、様々な機会を捉え、火災予防の周知徹底を図る。
					実績値	22	27	16	37	27	-				
					進捗率	-	▲ 250.0	300.0	▲ 750.0	▲ 250.0	-				
					達成率	-	74.1	125.0	54.1	74.1	-				
大綱	No.	指標名	単位	単年 累計	減少 目標	区分	R2	R3	R4	R5	R6	R8	グラフ(■計画値、■実績値)	担当課	年度目標に達しなかった理由 年度目標達成した要因・状況等
大綱3	53	FM防災ラジオの配布世帯率	%	累計	-	目標値	0.0	5.3	100.0	100.0	100.0	100.0		企画調整課 (情報政策)	<b>【年度目標未達成】</b> 住民登録があるものの、防災ラジオの受取勧奨に対して反応がなく、配布の要否判断ができない世帯があったため。 <b>【今後の取組】</b> 引き続き、市ホームページや広報等を通して、まだ防災ラジオを受け取っていない方へ受領を呼びかけるとともに、受信不具合の解消にも努めていく。
					実績値	0.0	0.0	84.8	86.3	85.9	-				
					進捗率	-	0.0	84.8	86.3	85.9	-				
					達成率	-	0.0	84.8	86.3	85.9	-				
大綱	No.	指標名	単位	単年 累計	減少 目標	区分	R2	R3	R4	R5	R6	R8	グラフ(■計画値、■実績値)	担当課	年度目標に達しなかった理由 年度目標達成した要因・状況等
大綱3	54	自主防災組織数	組織	単年	-	目標値	78	85	90	95	100	110		危機管理課	<b>【年度目標未達成】</b> 令和5年度中には一度も大雨等の警報が発表されず、防災意識の醸成が図られなかったことや高齢化や人口減少等により、取組意欲が減退したことが要因として考えられる。 <b>【今後の取組】</b> 未結成行政区へ地域防災力の重要性和併せ、出前講座など様々な機会を捉え、結成を呼びかけるとともに支援を行う。
					実績値	78	83	85	90	93	-				
					進捗率	-	71.4	58.3	70.6	68.2	-				
					達成率	-	97.6	94.4	94.7	93.0	-				

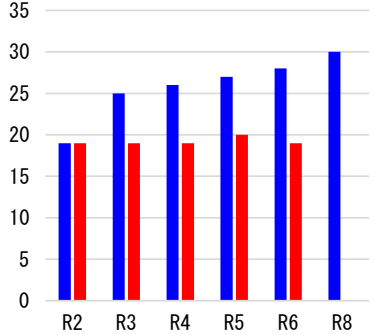
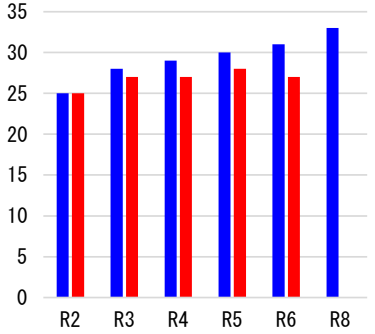
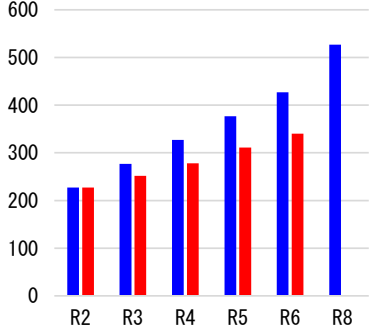
大綱	No.	指標名	単位	単年 累計	減少 目標	区分	R2	R3	R4	R5	R6	R8	グラフ(■計画値、■実績値)	担当課	年度目標に達しなかった理由 年度目標達成した要因・状況等
大綱3	55	交通事故による死傷者数 【減少目標】	件	単年	減少 目標	目標値	62	58	56	54	52	48		危機管理課	【年度目標達成】
						実績値	62	60	53	62	51	-			<p>昨年度と比べ、高齢者による交通事故の件数が減少するなど人身交通事故発生件数の減少に伴い、負傷者数が減少したため。</p>
						進捗率	-	50.0	150.0	0.0	110.0	-			
						達成率	-	96.7	105.7	87.1	102.0	-			
大綱	No.	指標名	単位	単年 累計	減少 目標	区分	R2	R3	R4	R5	R6	R8	グラフ(■計画値、■実績値)	担当課	年度目標に達しなかった理由 年度目標達成した要因・状況等
大綱3	56	刑法犯発生件数 【減少目標】	件	単年	減少 目標	目標値	125	125	125	122	119	113		危機管理課	【年度目標未達成】
						実績値	125	120	100	119	133	-			<p>新型コロナウイルス感染症の5類移行に伴い犯罪件数は増加傾向に転じている。令和6年度は粗暴犯(暴行、傷害)や非侵入盗の件数が増加したため、刑法犯発生件数は増加した。</p> <p>【今後の取組】 喜多方警察署や防犯団体と、さらなる連携を図り、各種防犯啓発活動を展開し、犯罪の未然防止に努める。</p>
						進捗率	-	104.2	125.0	200.0	94.0	-			
						達成率	-	104.2	125.0	102.5	89.5	-			
大綱	No.	指標名	単位	単年 累計	減少 目標	区分	R2	R3	R4	R5	R6	R8	グラフ(■計画値、■実績値)	担当課	年度目標に達しなかった理由 年度目標達成した要因・状況等
大綱3	57	道路橋の修繕による対策数	件	累計	-	目標値	12	14	24	34	44	55		建設課	【年度目標未達成】
						実績値	12	14	16	23	28	-			<p>国補助金を受けて実施している事業であり、要望額に対し、交付額が少なかったことに伴い、修繕件数が減少したため。</p> <p>【今後の取組】 国補助金等の有利な財源の活用による予算の確保及び戦略的な修繕計画への見直しにより、目標の達成を図る。</p>
						進捗率	-	100.0	33.3	50.0	50.0	-			
						達成率	-	100.0	66.7	67.6	63.6	-			



大綱	No.	指標名	単位	単年 累計	減少 目標	区分	R2	R3	R4	R5	R6	R8	グラフ(■計画値、■実績値)	担当課	年度目標に達しなかった理由 年度目標達成した要因・状況等
大綱3	58	1級市道の舗装補修の対策率	%	単年	-	目標値	49.6	50.0	60.0	70.0	80.0	100.0		建設課	<b>【年度目標未達成】</b>  各行政区からの舗装補修の要望が多く、1級市道の舗装補修延長を減少せざるを得なかったため。  <b>【今後の取組】</b> 起債等の有利な財源の確保により、目標の達成を図る。
						実績値	49.6	49.6	58.8	60.3	79.6	-			
						進捗率	-	0.0	88.5	52.5	98.7	-			
						達成率	-	99.2	98.0	86.1	99.5	-			
大綱	No.	指標名	単位	単年 累計	減少 目標	区分	R2	R3	R4	R5	R6	R8	グラフ(■計画値、■実績値)	担当課	年度目標に達しなかった理由 年度目標達成した要因・状況等
大綱3	59	水道普及率	%	単年	-	目標値	89.2	89.3	89.4	89.5	89.7	90.0		上下水道課 (水道)	<b>【年度目標達成】</b>  新規加入者の増加による。
						実績値	89.2	89.5	90.0	90.5	90.7	-			
						進捗率	-	300.0	400.0	433.3	300.0	-			
						達成率	-	100.2	100.7	101.1	101.1	-			
大綱	No.	指標名	単位	単年 累計	減少 目標	区分	R2	R3	R4	R5	R6	R8	グラフ(■計画値、■実績値)	担当課	年度目標に達しなかった理由 年度目標達成した要因・状況等
大綱3	60	汚水処理人口普及率	%	単年	-	目標値	62.8	65.1	67.5	69.8	72.1	76.8		上下水道課 (下水道)	<b>【年度目標未達成】</b>  下水道拡張工事(喜多方処理区)や浄化槽設置基数の増加により、下水道等整備人口が増加したため普及率は対前年度比で高くなったが、既整備区域における人口減少の影響により、普及人口の増加速度が鈍化しているため、目標値までに達しなかった。  <b>【今後の取組】</b> 加入促進を図る。
						実績値	62.8	63.3	64.6	66.1	67.6	-			
						進捗率	-	21.7	38.3	47.1	51.6	-			
						達成率	-	97.2	95.7	94.7	93.8	-			

大綱	No.	指標名	単位	単年 累計	減少 目標	区分	R2	R3	R4	R5	R6	R8	グラフ(■計画値、■実績値)	担当課	年度目標に達しなかった理由 年度目標達成した要因・状況等
大綱3	61	水洗化率	%	単年	-	目標値	91.6	92.0	92.3	92.7	93.0	93.8		上下水道課 (下水道)	【年度目標達成】
						実績値	91.6	92.3	92.3	92.5	93.4	-			下水道接続件数や、浄化槽設置基数の増加により、目標値まで達することができた。
						進捗率	-	175.0	100.0	81.8	128.6	-			
						達成率	-	100.3	100.0	99.8	100.4	-			
大綱	No.	指標名	単位	単年 累計	減少 目標	区分	R2	R3	R4	R5	R6	R8	グラフ(■計画値、■実績値)	担当課	年度目標に達しなかった理由 年度目標達成した要因・状況等
大綱3	62	一人あたりの都市公園面積	㎡	単年	-	目標値	7.89	8.61	8.66	8.70	8.75	8.89		都市整備課	【年度目標達成】
						実績値	7.89	7.94	8.66	8.99	9.05	-			令和6年4月1日に、通船場公園が供用開始となり、公園面積が増えたため。 (令和6年3月31日現在の人口で算出)
						進捗率	-	6.9	100.0	135.8	134.9	-			
						達成率	-	92.2	100.0	103.3	103.4	-			
大綱	No.	指標名	単位	単年 累計	減少 目標	区分	R2	R3	R4	R5	R6	R8	グラフ(■計画値、■実績値)	担当課	年度目標に達しなかった理由 年度目標達成した要因・状況等
大綱3	63	地域内公共交通利用者数	人	単年	-	目標値	25,960	27,000	28,000	29,000	30,000	32,000		地域振興課	【年度目標達成】
						実績値	25,960	27,489	29,184	44,430	55,424	-			AIオンデマンドバスの東部エリアの本格運行や西部エリアでの実証運行の開始により、利便性等が向上したため。
						進捗率	-	147.0	158.0	607.6	729.3	-			
						達成率	-	101.8	104.2	153.2	184.7	-			

大綱	No.	指標名	単位	単年 累計	減少 目標	区分	R2	R3	R4	R5	R6	R8	グラフ(■計画値、■実績値)	担当課	年度目標に達しなかった理由 年度目標達成した要因・状況等
大綱3	64	木造住宅耐震診断 の実施件数	件	累計	-	目標値	46	49	54	62	72	92		都市整備課	【年度目標未達成】
						実績値	46	50	55	56	62	-			HPや広報誌への掲載、パネル展示や事業者向け講習会の実施、対象住宅への個別ポスティングなどを実施し募集に努めたが申込みが少なかったため。
						進捗率	-	133.3	112.5	62.5	61.5	-			
						達成率	-	102.0	101.9	90.3	86.1	-			
						【今後の取組】 事業内容を市HPへ掲載し、事業受付終了後も随時相談に対応するなど、継続して事業PRIに取り組む。									
大綱	No.	指標名	単位	単年 累計	減少 目標	区分	R2	R3	R4	R5	R6	R8	グラフ(■計画値、■実績値)	担当課	年度目標に達しなかった理由 年度目標達成した要因・状況等
大綱3	65	空き家等解体撤去 件数	件	累計	-	目標値	116	135	154	173	192	230		都市整備課	【年度目標達成】
						実績値	116	142	162	196	218	-			市民への適正管理の周知により、解体・撤去が促進されたため。
						進捗率	-	136.8	121.1	140.4	134.2	-			
						達成率	-	105.2	105.2	113.3	113.5	-			
大綱	No.	指標名	単位	単年 累計	減少 目標	区分	R2	R3	R4	R5	R6	R8	グラフ(■計画値、■実績値)	担当課	年度目標に達しなかった理由 年度目標達成した要因・状況等
大綱3	66	携帯電話基地局の 整備数	局	累計	-	目標値	3	6	9	12	15	19		企画調整課 (情報政策)	【年度目標未達成】
						実績値	3	3	3	8	8	-			当初の目標値までには達していないが、市内住家地域においては、既に携帯電話不通話地域の解消が図られている。
						進捗率	-	0.0	0.0	55.6	41.7	-			
						達成率	-	50.0	33.3	66.7	53.3	-			
						【今後の取組】 5G(第5世代通信)化の整備については、今後とも携帯電話事業者の経営判断を注視しながら進めていく。									

大綱	No.	指標名	単位	単年 累計	減少 目標	区分	R2	R3	R4	R5	R6	R8	グラフ(■計画値、■実績値)	担当課	年度目標に達しなかった理由 年度目標達成した要因・状況等
大綱4	67	NPO法人やボランティア団体、公益性のある一般社団法人との協働事業数	件	単年	-	目標値	19	25	26	27	28	30		企画調整課 (企画政策)	【年度目標未達成】
					実績値	19	19	19	20	19					組織の弱体化により、協働で行う事業が減少した。
					進捗率	-	0.0	0.0	12.5	0.0					【今後の取組】 市が市民活動の推進のために補助金を交付している喜多方市民活動支援センターに対し、市とNPO法人等の協働が図られるよう取り組みの強化を依頼する。
					達成率	-	76.0	73.1	74.1	67.9					
大綱	No.	指標名	単位	単年 累計	減少 目標	区分	R2	R3	R4	R5	R6	R8	グラフ(■計画値、■実績値)	担当課	年度目標に達しなかった理由 年度目標達成した要因・状況等
大綱4	68	NPO法人組織数・一般社団法人数	団体	単年	-	目標値	25	28	29	30	31	33		企画調整課 (企画政策)	【年度目標未達成】
					実績値	25	27	27	28	27					少子高齢化による担い手不足により、NPO法人化する団体がいない。
					進捗率	-	66.7	50.0	60.0	33.3					【今後の取組】 市が市民活動の推進のために補助金を交付している喜多方市民活動支援センターに対し、NPO法人及び一般社団法人数を維持及び増加してもらえるよう取り組みの強化を依頼する。
					達成率	-	96.4	93.1	93.3	87.1					
大綱	No.	指標名	単位	単年 累計	減少 目標	区分	R2	R3	R4	R5	R6	R8	グラフ(■計画値、■実績値)	担当課	年度目標に達しなかった理由 年度目標達成した要因・状況等
大綱4	69	協働のまちづくり推進事業等の採択件数	件	累計	-	目標値	227	277	327	377	427	527		地域振興課	【年度目標未達成】
					実績値	227	252	278	311	340					新型コロナウイルス感染症の5類移行に伴い、各種イベント事業や各地区の活動が徐々に再開しているもののコロナ前の水準までには回復していないため。
					進捗率	-	50.0	51.0	56.0	56.5					【今後の取組】 今後も制度説明や周知に努め、地域づくりの意識醸成を図り、事業の推進に努めていく。
					達成率	-	91.0	85.0	82.5	79.6					

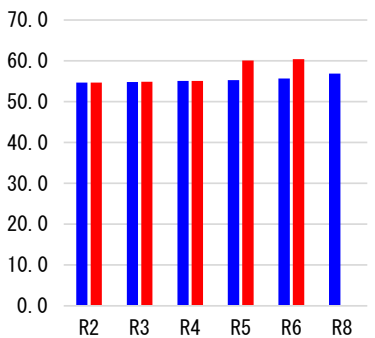
大綱	No.	指標名	単位	単年累計	減少目標	区分	R2	R3	R4	R5	R6	R8	グラフ(■計画値、■実績値)	担当課	年度目標に達しなかった理由 年度目標達成した要因・状況等
大綱4	70	公園サポート団体との協定数	件	累計	-	目標値	35	35	35	36	36	37		都市整備課	【年度目標未達成】
					実績値	35	35	35	35	35	-	-			現状値と比べ、協定数の増加はなかったが、既存協定団体との協定継続に努めた。
					進捗率	-	100.0	100.0	0.0	0.0	-	-			【今後の取組】
					達成率	-	100.0	100.0	97.2	97.2	-	-			協定締結により備品や資材の提供などの支援が受けられるメリットを市HP等へ掲載するなどPRIに取り組む。
大綱	No.	指標名	単位	単年累計	減少目標	区分	R2	R3	R4	R5	R6	R8	グラフ(■計画値、■実績値)	担当課	年度目標に達しなかった理由 年度目標達成した要因・状況等
大綱4	71	道路サポート協定数	件	累計	-	目標値	20	20	21	21	22	22		建設課	【年度目標達成】
					実績値	20	20	21	22	22	-	-			現状値と比べ、協定数の増加はなかったが、既存協定の継続に努めた。
					進捗率	-	100.0	100.0	200.0	100.0	-	-			
					達成率	-	100.0	100.0	104.8	100.0	-	-			
大綱	No.	指標名	単位	単年累計	減少目標	区分	R2	R3	R4	R5	R6	R8	グラフ(■計画値、■実績値)	担当課	年度目標に達しなかった理由 年度目標達成した要因・状況等
大綱4	72	移住相談窓口を通じた県外からのUIJターン者数	人	累計	-	目標値	86	106	126	146	166	206		地域振興課	【年度目標達成】
					実績値	86	121	143	179	213	-	-			アフターコロナの中、継続した田園回帰の流れにより、UIJターンなどによる転入があったため。
					進捗率	-	175.0	142.5	155.0	158.8	-	-			
					達成率	-	114.2	113.5	122.6	128.3	-	-			

大綱	No.	指標名	単位	単年 累計	減少 目標	区分	R2	R3	R4	R5	R6	R8	グラフ(■計画値、■実績値)	担当課	年度目標に達しなかった理由 年度目標達成した要因・状況等
大綱4	73	市人口の転出超過数 【減少目標】	人	単年	減少 目標	目標値	181	153	125	97	69	17		企画調整課 (企画政策)	【年度目標未達成】
						実績値	181	42	232	53	144	-			各施策の実施によって転出超過数の抑制に努めてはいるものの、目標値まで減少していない状況である。 物価高などの影響に伴い、より雇用条件のよい企業への就職を希望し、転出者が増加傾向にあると推察している。
						進捗率	-	496.4	▲ 91.1	152.4	33.0	-			【今後の取組】
						達成率	-	364.3	53.9	183.0	47.9	-			若者のニーズを捉え、若者が住みたい、住み続けたいと思えるような魅力あるまちづくりを推進し、転出抑制と転入促進を図っていく。
大綱	No.	指標名	単位	単年 累計	減少 目標	区分	R2	R3	R4	R5	R6	R8	グラフ(■計画値、■実績値)	担当課	年度目標に達しなかった理由 年度目標達成した要因・状況等
大綱4	74	連携協定等締結数	件	累計	-	目標値	69	70	71	72	73	75		企画調整課 (企画政策)	【年度目標達成】
						実績値	69	71	73	76	82	-			企業が社会貢献する姿勢を対外的に示しやすい手段であることから、協定締結の件数は増えている。
						進捗率	-	200.0	200.0	233.3	325.0	-			
						達成率	-	101.4	102.8	105.6	112.3	-			
大綱	No.	指標名	単位	単年 累計	減少 目標	区分	R2	R3	R4	R5	R6	R8	グラフ(■計画値、■実績値)	担当課	年度目標に達しなかった理由 年度目標達成した要因・状況等
大綱4	75	国際交流活動参加者数	人	単年	-	目標値	128	165	202	239	276	350		企画調整課 (企画政策)	【年度目標達成】
						実績値	128	491	822	1,421	1,362	-			姉妹都市交流事業の実施、さらには市内小学校を対象とした多文化理解出張講座を会津喜多方国際交流協会に業務を委託して実施することにより、目標値を大幅に上回っている。
						進捗率	-	981.1	937.8	1,164.9	833.8	-			
						達成率	-	297.6	406.9	594.6	493.5	-			



大綱	No.	指標名	単位	単年累計	減少目標	区分	R2	R3	R4	R5	R6	R8	グラフ(■計画値、■実績値)	担当課	年度目標に達しなかった理由 年度目標達成した要因・状況等
大綱4	76	地区清掃実施行政区数	行政区	単年	-	目標値	145	231	240	248	256	272		市民生活課	【年度目標未達成】  コロナ禍以降、地区清掃を実施する行政区数が伸び悩んでおり、夏の猛暑や熊による人身被害などの影響も考えられる。  【今後の取組】 さらに多くの地区が地区清掃に取り組む契機となるよう、これまで以上に広報誌を活用した啓発などを行い、地区清掃の推進に努める。
					実績値	145	164	206	202	206	-	-			
					進捗率	-	22.1	64.2	55.3	55.0	-	-			
					達成率	-	71.0	85.8	81.5	80.5	-	-			
大綱	No.	指標名	単位	単年累計	減少目標	区分	R2	R3	R4	R5	R6	R8	グラフ(■計画値、■実績値)	担当課	年度目標に達しなかった理由 年度目標達成した要因・状況等
大綱4	77	河川の生物化学的酸素要求量(BOD)【田付川】 【減少目標】	mg/l	単年	減少目標	目標値	1.3	1.0	1.0	1.0	1.0	1.0		市民生活課	【現時点において未確定】  「実績値」未確定
					実績値	1.3	1.0	0.8	0.7	-	-	-			
					進捗率	-	100.0	166.7	200.0	#VALUE!	-	-			
					達成率	-	100.0	125.0	142.9	#VALUE!	-	-			
大綱	No.	指標名	単位	単年累計	減少目標	区分	R2	R3	R4	R5	R6	R8	グラフ(■計画値、■実績値)	担当課	年度目標に達しなかった理由 年度目標達成した要因・状況等
大綱4	78	河川の生物化学的酸素要求量(BOD)【濁川】 【減少目標】	mg/l	単年	減少目標	目標値	1.4	1.0	1.0	1.0	1.0	1.0		市民生活課	【現時点において未確定】  「実績値」未確定
					実績値	1.4	0.8	0.9	0.8	-	-	-			
					進捗率	-	150.0	125.0	150.0	#VALUE!	-	-			
					達成率	-	125.0	111.1	125.0	#VALUE!	-	-			

大綱	No.	指標名	単位	単年 累計	減少 目標	区分	R2	R3	R4	R5	R6	R8	グラフ(■計画値、■実績値)	担当課	年度目標に達しなかった理由 年度目標達成した要因・状況等
大綱4	79	「まちなみ景観形成事業」「伝統的建造物群保存地区保存事業」補助金活用件数	件	累計	-	目標値	18	23	28	33	38	48		都市整備課	【年度目標達成】
					実績値	18	21	23	33	40					積極的に補助事業の活用を促した結果、当初計画のとおり事業が進捗し、目標を達成することができた。 「まちなみ景観形成事業」平成28年度～令和6年度までの累計14件 「伝統的建造物群保存地区保存事業」令和元年度～令和6年度までの累計26件(うち修理累計19件、修景累計7件)
					進捗率	-	60.0	50.0	100.0	110.0					
					達成率	-	91.3	82.1	100.0	105.3					
大綱	No.	指標名	単位	単年 累計	減少 目標	区分	R2	R3	R4	R5	R6	R8	グラフ(■計画値、■実績値)	担当課	年度目標に達しなかった理由 年度目標達成した要因・状況等
大綱4	80	一人一日あたりのごみ排出量(資源物を除く) 【減少目標】	g	単年	減少目標	目標値	901	890	883	876	869	855		市民生活課	【年度目標達成】
					実績値	901	898	893	855	836					可燃ごみ、不燃ごみ及び粗大ごみともに、一人当たりの排出量が減少し、特に粗大ごみの排出量が減少したことによる。
					進捗率	-	27.3	44.4	184.0	203.1					
					達成率	-	99.1	98.9	102.5	103.9					
大綱	No.	指標名	単位	単年 累計	減少 目標	区分	R2	R3	R4	R5	R6	R8	グラフ(■計画値、■実績値)	担当課	年度目標に達しなかった理由 年度目標達成した要因・状況等
大綱4	81	リサイクル率	%	単年	-	目標値	18.5	19.5	20.5	21.5	22.6	25.0		市民生活課	【年度目標未達成】
					実績値	18.5	18.0	17.9	17.7	17.7					前年度比で、廃棄物の総排出量の減少率と資源物の総排出量の減少率が同等となり、リサイクル率は横ばいとなった。 <b>【今後の取組】</b> リサイクル率の向上には、市民のごみ分別意識の向上が不可欠である。市はごみの分別について出前講座などを通して啓発に取り組んでいるが、今後はこの取組についてこれまで以上に周知を図り、市民への情報発信の機会を増やすことで意識の高揚を図る。
					進捗率	-	▲ 50.0	▲ 30.0	▲ 26.7	▲ 19.5					
					達成率	-	92.3	87.3	82.3	78.3					

大綱	No.	指標名	単位	単年 累計	減少 目標	区分	R2	R3	R4	R5	R6	R8	グラフ(■計画値、■実績値)	担当課	年度目標に達しなかった理由 年度目標達成した要因・状況等
大綱4	82	再生可能エネルギー導入率	%	累計	-	目標値	54.7	54.8	55.1	55.3	55.7	56.9		市民生活課	【年度目標達成】
						実績値	54.7	54.9	55.1	60.1	60.4	-			国交付金を活用して実施する「カーボンニュートラル実現重点対策加速化事業」により、太陽光発電等の導入が着実に増加しているため。
						進捗率	-	200.0	100.0	900.0	570.0	-			
						達成率	-	100.2	100.0	108.7	108.4	-			