

# 【市税と財政】

## 1 一般会計歳入歳出決算額の推移

( 歳 入 )

年 度 款 名		令 和 6 年 度		令 和 5 年 度	
		金額 (千円)	構成比	金額 (千円)	構成比
1	市 税	4,823,610	16.3%	5,003,587	16.8%
2	地 方 譲 与 税	299,109	1.0%	290,902	1.0%
3	利 子 割 交 付 金	1,785	0.0%	1,401	0.0%
4	配 当 割 交 付 金	28,409	0.1%	18,607	0.1%
5	株式等譲渡所得割交付金	36,687	0.1%	20,150	0.1%
6	法 人 事 業 税 交 付 金	99,108	0.3%	105,227	0.4%
7	地 方 消 費 税 交 付 金	1,158,437	3.9%	1,140,101	3.8%
8	環 境 性 能 割 交 付 金	24,730	0.1%	23,237	0.1%
9	地 方 特 例 交 付 金	219,426	0.7%	43,914	0.1%
10	地 方 交 付 税	11,159,417	37.9%	10,360,383	34.9%
11	交通安全対策特別交付金	4,433	0.0%	4,563	0.0%
12	分 担 金 及 び 負 担 金	91,014	0.3%	96,140	0.3%
13	使 用 料 及 び 手 数 料	242,761	0.8%	257,818	0.9%
14	国 庫 支 出 金	4,012,307	13.6%	4,456,276	15.0%
15	県 支 出 金	2,480,898	8.4%	2,690,821	9.1%
16	財 産 収 入	45,709	0.2%	37,927	0.1%
17	寄 附 金	191,130	0.6%	124,464	0.4%
18	繰 入 金	1,669,401	5.7%	1,673,349	5.6%
19	繰 越 金	437,554	1.5%	796,500	2.7%
20	諸 収 入	750,321	2.5%	524,541	1.8%
21	市 債	1,769,041	6.0%	2,026,749	6.8%
歳 入 合 計		29,545,287	100%	29,696,657	100%

( 歳 出 )

年 度 款 名		令 和 6 年 度		令 和 5 年 度	
		金額 (千円)	構成比	金額 (千円)	構成比
1	議 会 費	240,887	0.8%	237,364	0.8%
2	総 務 費	4,085,195	14.0%	3,634,265	12.4%
3	民 生 費	8,073,355	27.7%	8,349,481	28.5%
4	衛 生 費	2,887,991	9.9%	2,895,940	9.9%
5	労 働 費	18,907	0.1%	18,690	0.1%
6	農 林 水 産 業 費	1,264,744	4.3%	1,424,573	4.9%
7	商 工 費	1,156,131	4.0%	1,429,419	4.9%
8	土 木 費	3,839,207	13.2%	3,688,406	12.6%
9	消 防 費	1,221,648	4.2%	1,075,080	3.7%
10	教 育 費	3,325,252	11.4%	2,822,524	9.6%
11	災 害 復 旧 費	645,520	2.2%	1,338,548	4.6%
12	公 債 費	2,394,404	8.2%	2,344,811	8.0%
13	予 備 費	0	0.0%	0	0.0%
歳 出 合 計		29,153,241	100%	29,259,101	100%

※四捨五入の端数処理に伴う調整あり。

令和4年度		令和3年度		令和2年度	
金額（千円）	構成比	金額（千円）	構成比	金額（千円）	構成比
4,901,795	16.4%	4,801,184	15.4%	4,868,762	14.7%
289,194	1.0%	285,572	0.9%	280,934	0.8%
1,629	0.0%	2,885	0.0%	3,552	0.0%
16,111	0.1%	20,095	0.1%	12,045	0.0%
11,314	0.0%	21,257	0.1%	13,599	0.0%
76,805	0.3%	54,387	0.2%	18,000	0.1%
1,150,932	3.8%	1,147,386	3.7%	1,065,771	3.2%
18,304	0.1%	17,185	0.1%	16,748	0.1%
47,046	0.2%	105,048	0.3%	42,467	0.1%
10,707,093	35.8%	10,786,824	34.5%	10,026,404	30.2%
4,856	0.0%	5,279	0.0%	5,836	0.0%
88,596	0.3%	98,585	0.3%	98,184	0.3%
260,891	0.9%	248,505	0.8%	253,898	0.8%
4,697,439	15.7%	5,254,453	16.8%	9,097,624	27.4%
2,148,269	7.2%	2,287,324	7.3%	2,245,050	6.8%
45,925	0.2%	52,699	0.2%	90,479	0.3%
104,795	0.4%	119,097	0.4%	74,175	0.2%
1,602,074	5.4%	1,483,634	4.7%	1,803,385	5.4%
963,748	3.2%	548,719	1.8%	455,707	1.4%
753,170	2.5%	901,949	2.9%	722,481	2.2%
2,012,720	6.7%	3,021,456	9.7%	2,022,530	6.1%
29,902,706	100%	31,263,523	100%	33,217,631	100%

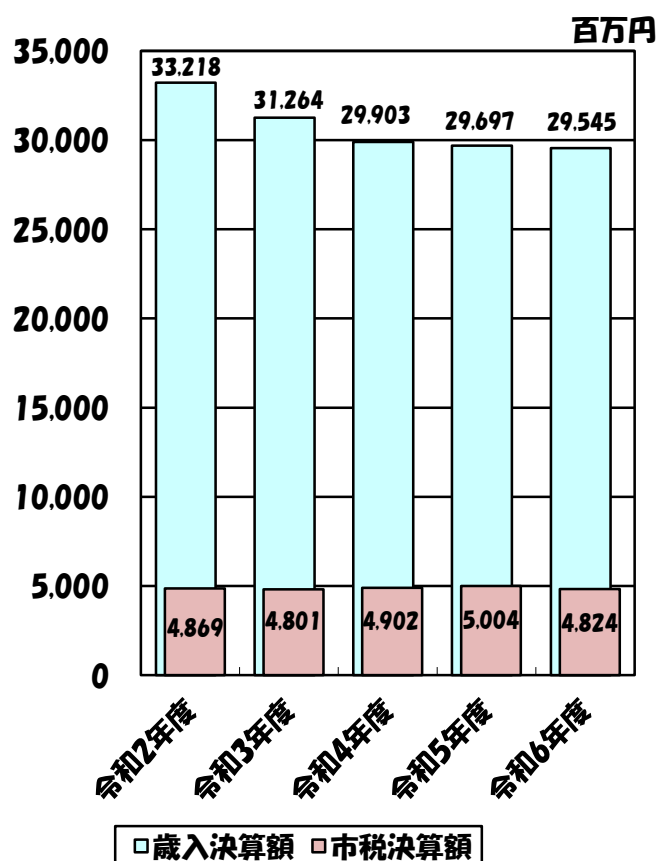
令和4年度		令和3年度		令和2年度	
金額（千円）	構成比	金額（千円）	構成比	金額（千円）	構成比
239,006	0.8%	229,423	0.8%	241,308	0.7%
4,269,059	14.7%	5,503,473	18.2%	9,068,558	27.8%
8,109,926	27.9%	8,555,178	28.2%	7,597,878	23.3%
3,003,854	10.3%	3,038,817	10.0%	2,628,401	8.0%
19,220	0.1%	21,844	0.1%	24,234	0.1%
1,481,310	5.1%	1,584,715	5.2%	1,610,738	4.9%
1,434,968	4.9%	1,172,804	3.9%	1,944,323	6.0%
3,878,427	13.3%	4,104,830	13.5%	3,332,882	10.2%
1,052,882	3.6%	1,055,939	3.5%	1,064,698	3.3%
2,638,237	9.1%	2,553,644	8.4%	2,721,481	8.3%
598,730	2.1%	143,114	0.5%	169,842	0.5%
2,380,587	8.2%	2,335,994	7.7%	2,264,569	6.9%
0	0.0%	0	0.0%	0	0.0%
29,106,206	100%	30,299,775	100%	32,668,912	100%

## 2 一般会計歳入決算額に占める市税割合

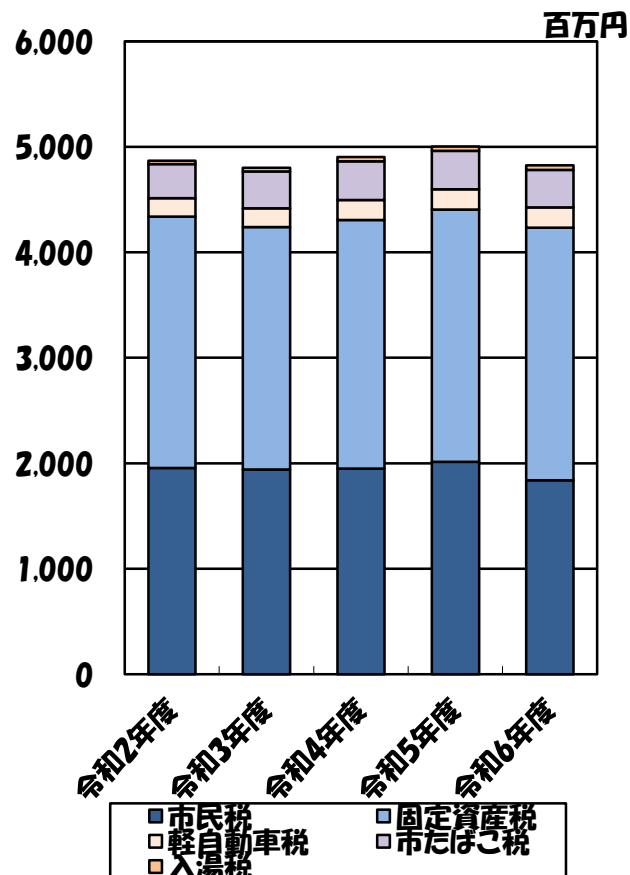
(単位：千円)

区 分 \ 年 度	令和6年度	令和5年度	令和4年度	令和3年度	令和2年度
歳入決算額	29,545,287	29,696,656	29,902,706	31,263,523	33,217,631
市税決算額	4,823,610	5,003,587	4,901,794	4,801,184	4,868,761
市税の占める割合	16.3%	16.8%	16.4%	15.4%	14.7%
市 民 税	1,837,783	2,012,821	1,949,879	1,942,118	1,956,049
個 人	1,647,286	1,817,201	1,750,857	1,748,331	1,763,710
法 人	190,497	195,620	199,022	193,787	192,339
固 定 資 産 税	2,395,118	2,392,737	2,357,078	2,296,616	2,381,007
純固定資産税	2,363,974	2,363,195	2,329,146	2,270,311	2,356,360
交 付 金	31,144	29,542	27,932	26,305	24,647
軽自動車税	192,348	191,591	188,516	178,532	176,280
種 別 割	180,103	178,376	175,403	171,832	169,003
環境性能割	12,245	13,215	13,113	6,700	7,277
市たばこ税	355,102	363,199	368,294	349,899	324,340
入 湯 税	43,259	43,239	38,027	34,019	31,085

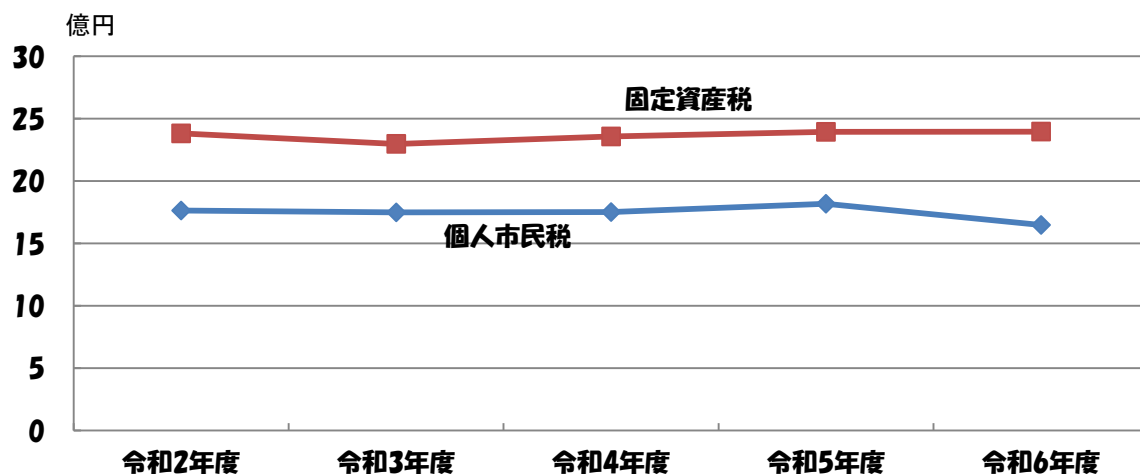
### <市税割合>



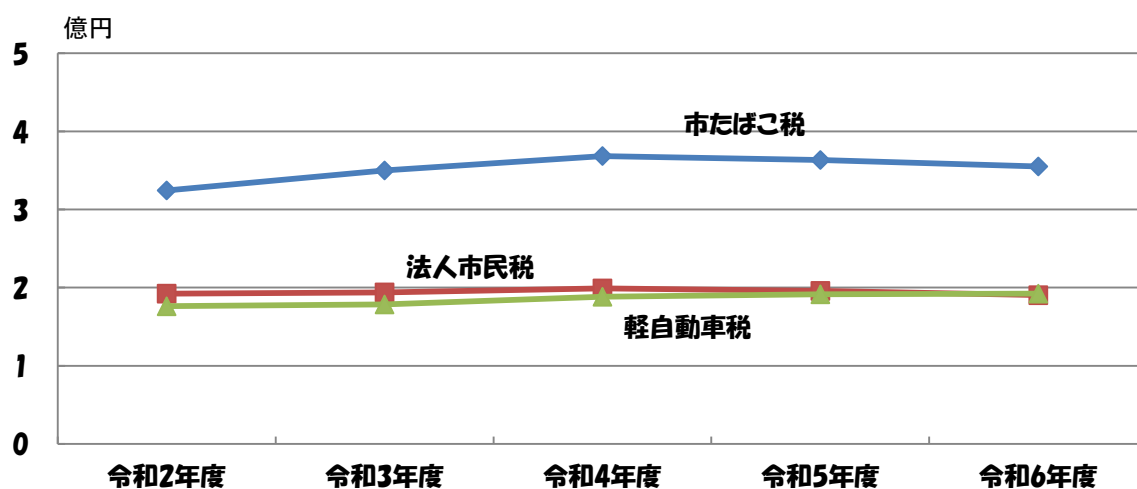
### <市税構成割合>



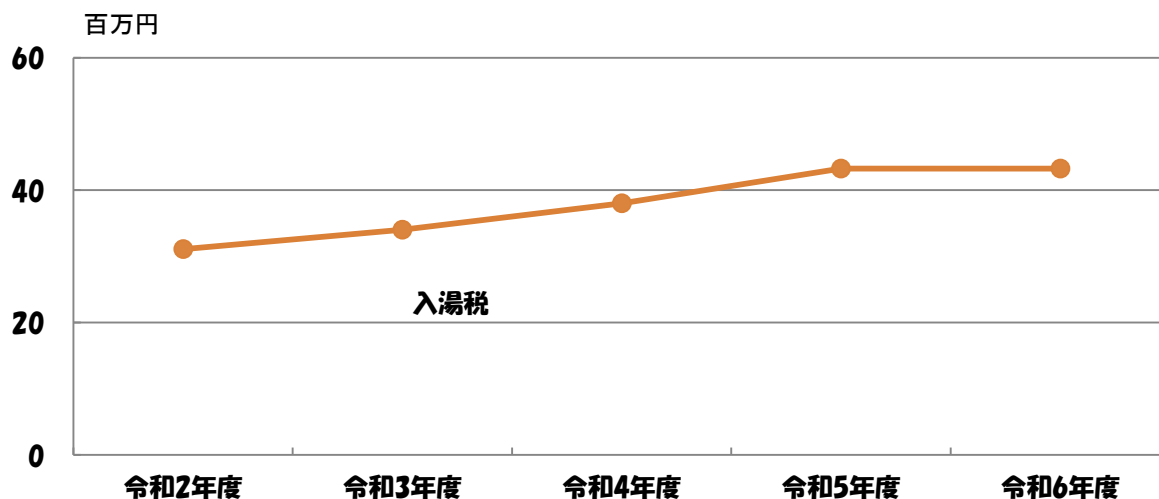
## <個人市民税・固定資産税の推移>



## <法人市民税・市たばこ税・軽自動車税の推移>



## <入湯税の推移>



### 3 令和7年度当初予算

( 歳 入 )

(単位：千円)

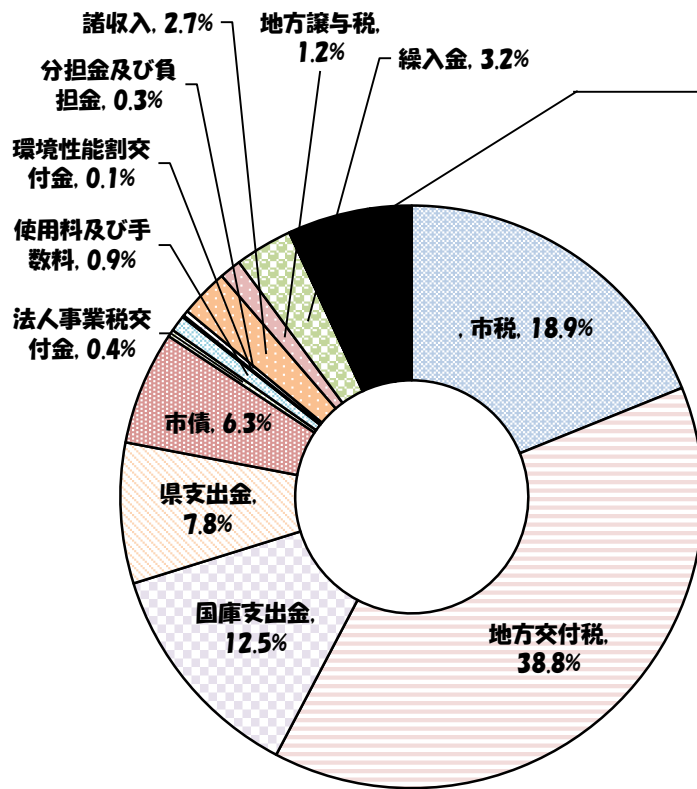
款	名	令和7年度	令和6年度	比較
1	市 税	5,030,728	4,995,520	35,208
2	地 方 譲 与 税	321,029	310,726	10,303
3	利 子 割 交 付 金	2,827	1,414	1,413
4	配 当 割 交 付 金	17,130	14,778	2,352
5	株式等譲渡所得割交付金	19,249	12,386	6,863
6	法 人 事 業 税 交 付 金	96,505	95,307	1,198
7	地 方 消 費 税 交 付 金	1,151,707	1,112,564	39,143
8	環 境 性 能 割 交 付 金	30,419	19,034	11,385
9	地 方 特 例 交 付 金	36,355	39,566	△ 3,211
10	地 方 交 付 税	10,337,804	9,894,197	443,607
11	交通安全対策特別交付金	4,634	5,324	△ 690
12	分 担 金 及 び 負 担 金	90,363	96,133	△ 5,770
13	使 用 料 及 び 手 数 料	236,205	241,294	△ 5,089
14	国 庫 支 出 金	3,338,702	3,011,175	327,527
15	県 支 出 金	2,067,726	2,606,370	△ 538,644
16	財 産 収 入	30,807	28,700	2,107
17	寄 附 金	276,805	169,005	107,800
18	繰 入 金	843,652	1,574,157	△ 730,505
19	繰 越 金	300,000	300,000	0
20	諸 収 入	706,753	492,641	214,112
21	市 債	1,687,600	1,525,709	161,891
歳 入 合 計		26,627,000	26,546,000	81,000

( 歳 出 )

(単位：千円)

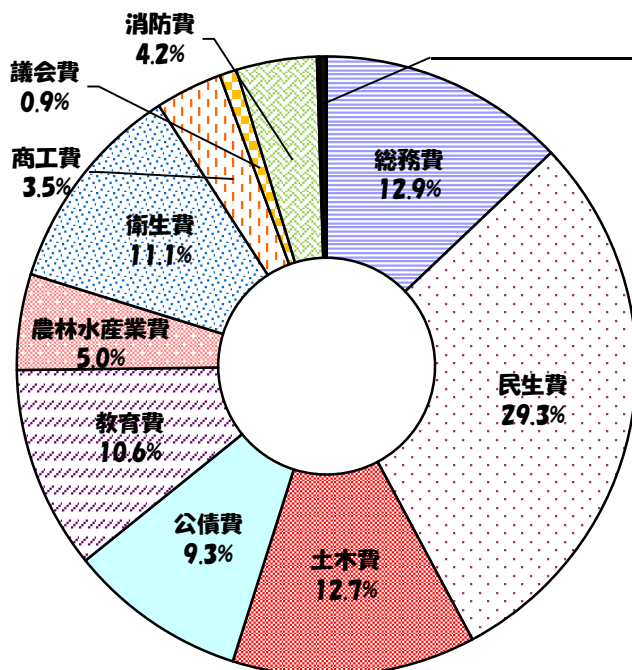
款	名	令和7年度	令和6年度	比較
1	議 会 費	242,416	242,049	367
2	総 務 費	3,432,818	3,125,224	307,594
3	民 生 費	7,802,390	7,700,148	102,242
4	衛 生 費	2,956,904	2,931,494	25,410
5	労 働 費	18,693	19,262	△ 569
6	農 林 水 産 業 費	1,338,260	1,341,917	△ 3,657
7	商 工 費	942,099	1,105,940	△ 163,841
8	土 木 費	3,374,328	2,802,377	571,951
9	消 防 費	1,120,420	1,185,656	△ 65,236
10	教 育 費	2,809,420	2,946,417	△ 136,997
11	災 害 復 旧 費	20,025	647,805	△ 627,780
12	公 債 費	2,469,227	2,397,711	71,516
13	予 備 費	100,000	100,000	0
歳 出 合 計		26,627,000	26,546,000	81,000

## 歳 入



利子割交付金	0.01%
配当割交付金	0.06%
株式等譲渡所得割交付金	0.07%
地方消費税交付金	4.32%
地方特例交付金	0.14%
交通安全対策特別交付金	0.02%
財産収入	0.11%
寄附金	1.04%
繰越金	1.13%

## 歳 出



労働費	0.06%
災害復旧費	0.07%
予備費	0.37%

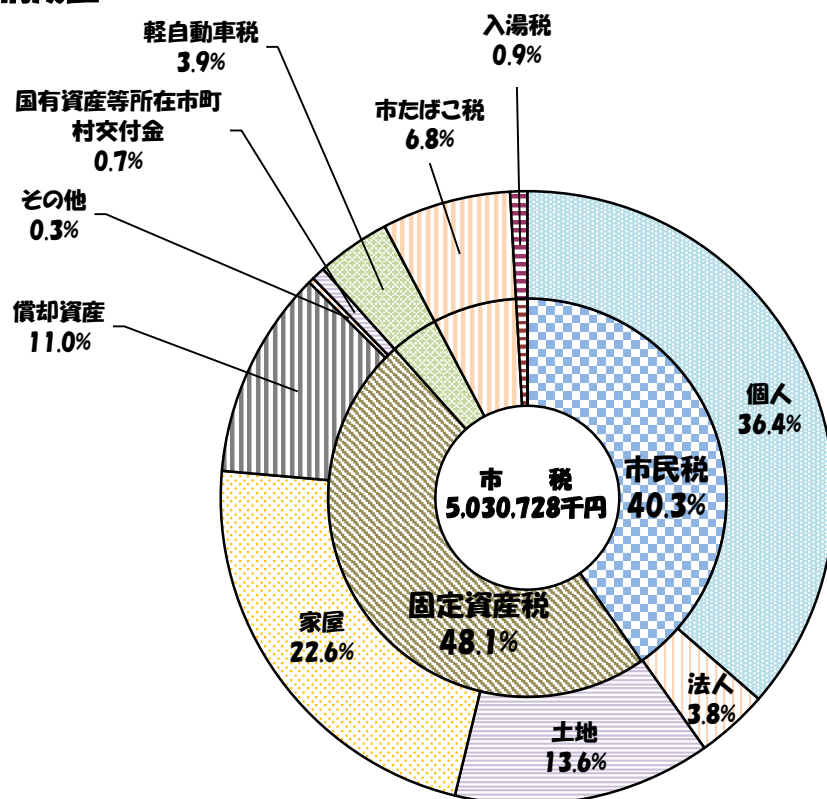
※構成比については、四捨五入の端数処理に伴う調整あり。

#### 4 令和7年度当初予算（市税）

（単位：千円）

税 目	令 和 7 年 度	令 和 6 年 度	比 較
市 民 税	2,025,665	2,014,367	11,298
個 人	1,831,538	1,815,366	16,172
法 人	194,127	199,001	△ 4,874
固 定 資 産 税	2,422,479	2,383,854	38,625
土 地	682,047	684,766	△ 2,719
家 屋	1,138,280	1,098,372	39,908
償 却 資 産	554,666	553,571	1,095
そ の 他	12,967	16,002	△ 3,035
国有資産等所在 市町村交付金	34,519	31,144	3,375
軽 自 動 車 税	195,047	193,526	1,521
うち環境性能割	12,368	13,583	△ 1,215
市 た ば こ 税	344,153	359,810	△ 15,657
入 湯 税	43,384	43,963	△ 579
合 計	5,030,728	4,995,520	35,208
現 年 課 税 分	5,006,836	4,966,913	39,923
滞 納 繰 越 分	23,892	28,607	△ 4,715

#### <市税構成図>



※構成比については、四捨五入の端数処理に伴う調整あり。



市の木《 飯豊スギ 》

豊かな緑を絶やすことなく、厳しい風雪に耐えて年輪を刻みながらまっすぐに伸びるその姿は、未来に向かって限りなく発展する喜多方市の象徴としてふさわしい木です。