

□ 労働

1 職業紹介状況（喜多方出張所管内扱い分）

単位：人

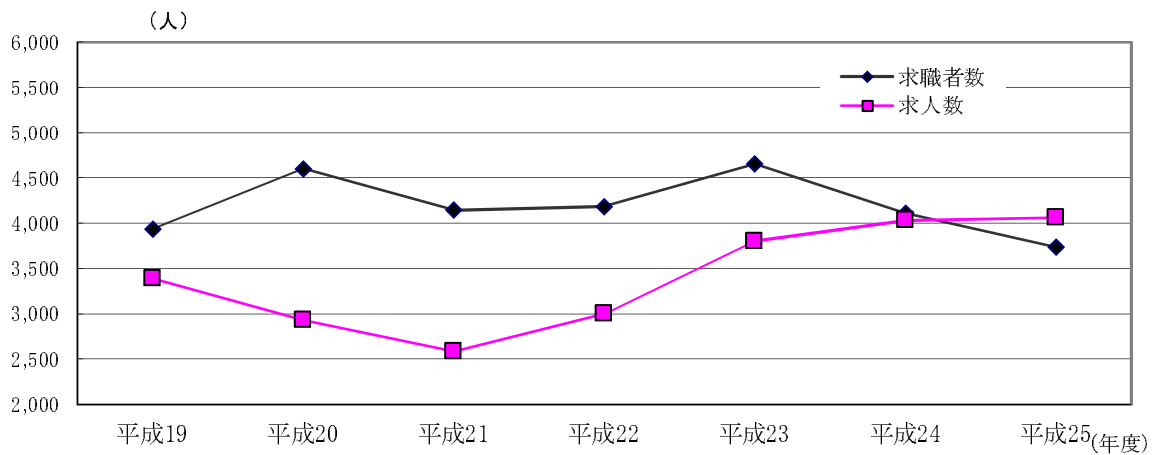
年 度	新規求職者数			新規 求人数	就職者数			新 規 求人倍率
	計	男	女		計	男	女	
平成19	3,936	1,920	1,981	3,388	1,495	679	805	0.86
平成20	4,600	2,457	2,127	2,928	1,535	760	773	0.64
平成21	4,143	2,159	1,983	2,586	1,704	832	872	0.62
平成22	4,182	2,163	2,016	3,001	1,531	734	795	0.72
平成23	4,656	2,416	2,236	3,801	1,887	933	954	0.82
平成24	4,108	2,101	2,005	4,030	1,804	891	913	0.98
平成25	3,733	1,883	1,850	4,062	1,740	846	894	1.09

※ 新規求人数計・新規求人倍率は共用求人を含む。

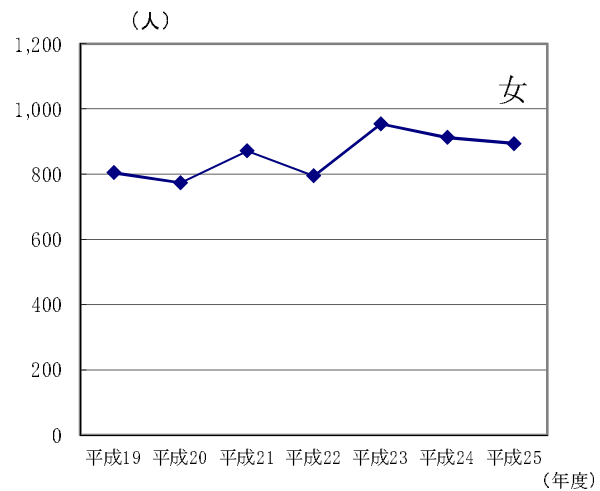
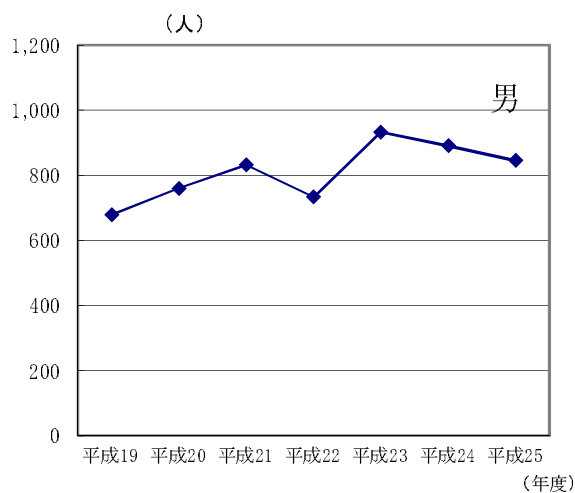
（性別の記入のない場合があります、男女合計が計と一致しません。）

【会津若松公共職業安定所喜多方出張所】

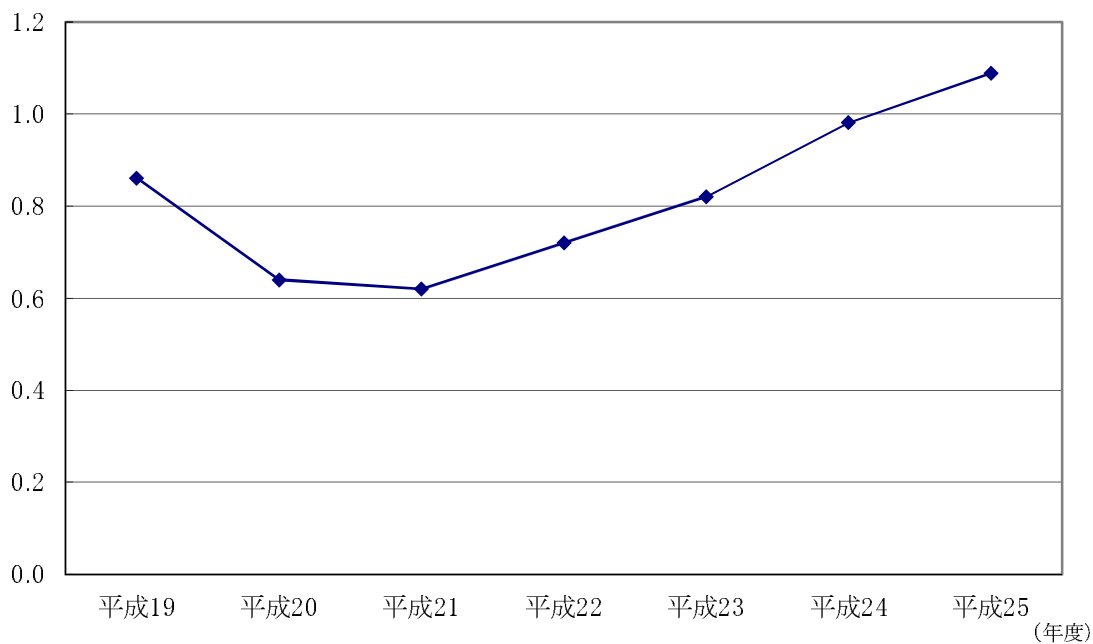
新規求職・求人数



就職者数



新規求人倍率
(倍)



2 雇用保険取扱状況 (喜多方公共職業安定所管内扱い分)

単位：人

年 度	基本手当受給資格決定者			基本手当受給者実人員			短期特例受給者		
	計	男	女	計	男	女	計	男	女
平成19	1,075	543	532	322	156	167	201	148	53
平成20	1,511	889	622	436	255	182	140	124	56
平成21	1,322	660	662	748	413	335	123	128	51
平成22	914	492	422	433	234	199	145	102	43
平成23	1,206	570	636	434	225	208	140	107	33
平成24	855	432	423	278	138	140	140	103	37
平成25	858	416	442	311	164	147	123	89	34

※ 基本手当受給者実人員は月平均

(性別の記入のない場合があります、男女合計が計と一致しません。)

【会津若松公共職業安定所喜多方出張所】