

喜多方市の一日


出生



(平成25年)

1.0 人

死亡



(平成25年)

2.4 人

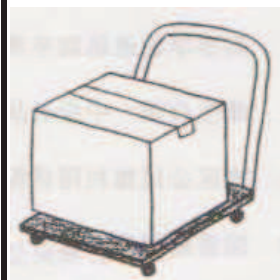
転入



(平成25年)

2.9 人

転出



(平成25年)

3.5 人

ごみ



(平成25年度)

32.1 トン

し尿



(平成25年度)

74.2 キロリットル

上水道

(1人あたり)



(平成25年度)

0.29 m³

交通事故



(平成25年)

0.6 件

火災



(平成25年)

0.07 件

救急活動



(平成25年)

8.3 件

喜多方市の市民生活

人口密度
(1k㎡あたり)



[H26.10. 1]

89.8人

1世帯あたり人口



[H26.10. 1]

2.9人

市職員1人あたり
市民数



[H26. 4. 1]

94.6人


消防職員1人
あたり市民数



[H26. 4. 1]

746.6人

市民1人あたり
決算額



[H26. 4. 1]

523,205円

市民1人あたり
市税



[H26. 4. 1]

96,063円

市民1人あたり
都市公園面積



[H26. 4. 1]

7.1㎡


市民1人あたり
家計所得



[平成23年度]

2,427千円

医師1人あたり
市民数
(歯科医を含む)



[H24.12.31]

536.3人

教員1人あたり
児童・生徒数



[H25. 5. 1]

小学校11.9人
中学校12.3人

1世帯あたり
乗用車保有台数



[H26. 3.31]

1.0台