

喜多方市の一日

出生



(令和2年)

0.7 人

死亡



(令和2年)

3.2 人

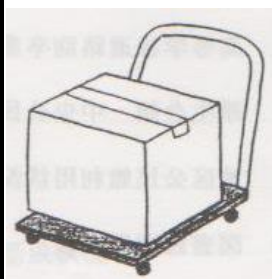
転入



(令和2年)

2.9 人

転出



(令和2年)

3.4 人

ごみ



(令和元年度)

30.1 トン

し尿



(令和元年度)

67.3 キロリットル

上水道

(1人あたり)



(令和元年度)

0.34 m³

交通事故



(令和元年度)

0.1 件

火災



(令和元年度)

0.07 件

救急活動



(令和元年度)

8.0 件

喜多方市の市民生活

人口密度
(1k㎡あたり)



[R2. 10. 1]
82.6人

1世帯あたり人口



[R2. 10. 1]
2.7人

市職員1人あたり
市民数




[R2. 4. 1]
90.0人

消防職員1人
あたり市民数



[R2. 4. 1]
447.2人

市民1人あたり
決算額



[R2. 4. 1]
543,564円

市民1人あたり
市税



[R2. 4. 1]
105,428円

市民1人あたり
都市公園面積




[R2. 4. 1]
6.8㎡

市民1人あたり
家計所得



[令和元年度]
2,542千円

医師1人あたり
市民数
(歯科医を含む)




[H30. 12. 31]
517.2人

教員1人あたり
児童・生徒数



[R1. 5. 1]
小学校10.2人
中学校10.1人

1世帯あたり
乗用車保有台数



[R2. 4. 1]
1.1台