

□ 労働

1 職業紹介状況（喜多方出張所管内扱い分）

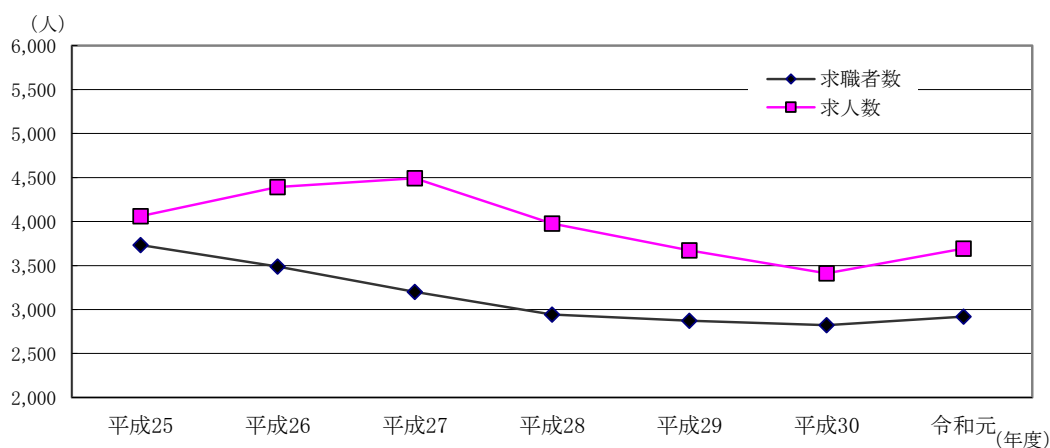
単位：人

年 度	新規求職者数			新規 求人数	就職者数			新 規 求人倍率
	計	男	女		計	男	女	
平成25	3,733	1,883	1,850	4,062	1,740	846	894	1.09
平成26	3,488	1,788	1,700	4,392	1,522	759	763	1.26
平成27	3,200	1,632	1,567	4,492	1,477	748	729	1.40
平成28	2,942	1,464	1,478	3,977	1,278	631	647	1.35
平成29	2,872	1,365	1,503	3,674	1,259	580	679	1.28
平成30	2,822	1,336	1,486	3,411	1,237	575	662	1.21
令和元	2,919	1,360	1,558	3,694	1,283	568	715	1.27

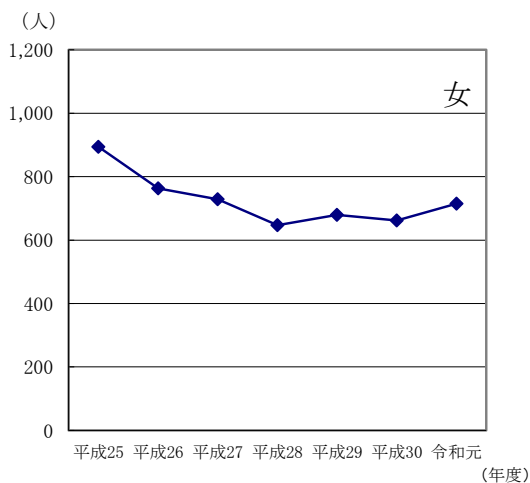
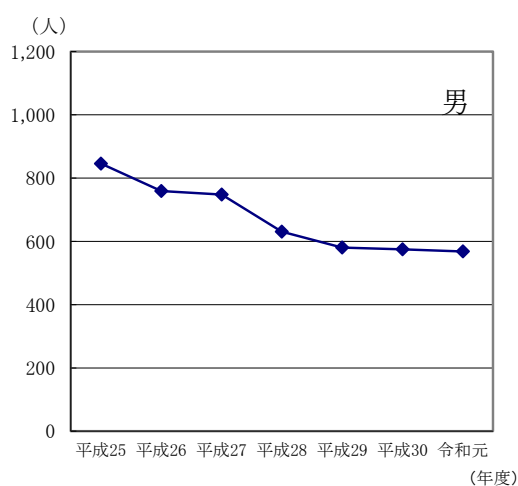
※ 性別の記入のない場合があり、男女合計が計と一致しない。

【会津若松公共職業安定所喜多方出張所】

新規求職・求人数

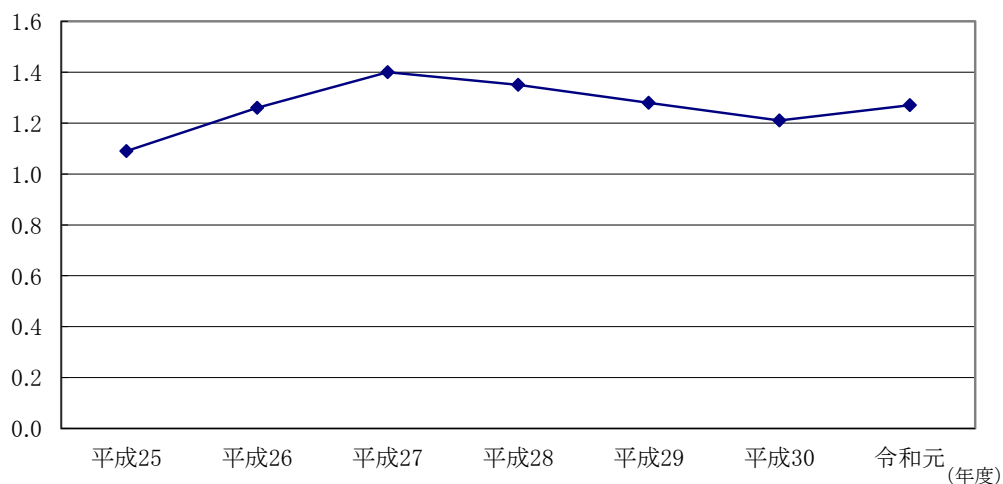


就職者数



新規求人倍率

(倍)



2 雇用保険取扱状況（喜多方出張所管内扱い分）

単位：人

年 度	基本手当受給資格決定者			基本手当受給者実人員			短期特例受給者		
	計	男	女	計	男	女	計	男	女
平成25	858	416	442	311	164	147	123	89	34
平成26	679	336	343	218	110	108	128	89	39
平成27	663	305	358	182	86	96	122	80	42
平成28	671	319	352	191	92	99	112	79	33
平成29	665	301	364	197	84	113	98	65	33
平成30	677	311	366	196	88	108	107	74	33
令和元	663	306	357	218	105	113	90	61	29

※ 基本手当受給者実人員は月平均。

※ 性別の記入のない場合があり、男女合計が計と一致しない。

【会津若松公共職業安定所喜多方出張所】