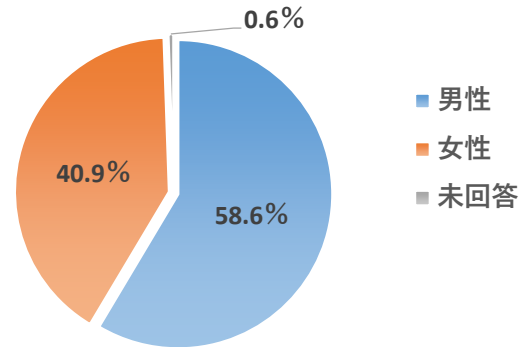


喜多方市議会  
市議会だよりアンケート調査実施結果  
(調査期間：令和2年2月13日～2月29日)

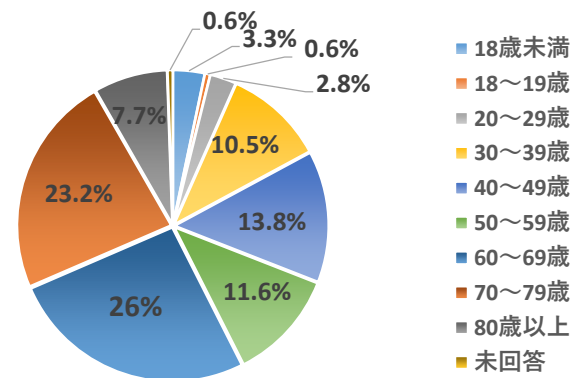
問1 あなたの性別をおたずねします。

項目	回答数	構成比
男性	106	58.6%
女性	74	40.9%
未回答	1	0.6%
計	181	100.0%



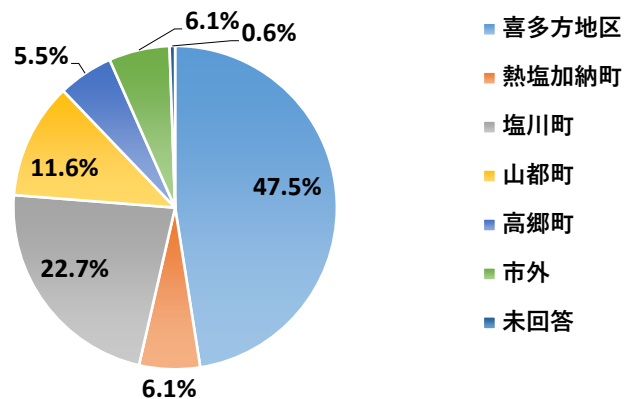
問2 あなたの年齢をおたずねします。

項目	回答数	構成比
18歳未満	6	3.3%
18～19歳	1	0.6%
20～29歳	5	2.8%
30～39歳	19	10.5%
40～49歳	25	13.8%
50～59歳	21	11.6%
60～69歳	47	26.0%
70～79歳	42	23.2%
80歳以上	14	7.7%
未回答	1	0.6%
計	181	100.0%



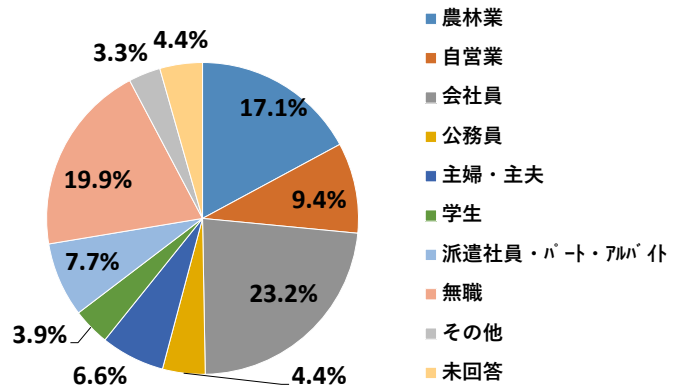
問3 お住まいの地区はどちらですか。

項目	回答数	構成比
喜多方地区	86	47.5%
熱塩加納町	11	6.1%
塩川町	41	22.7%
山都町	21	11.6%
高郷町	10	5.5%
市外	11	6.1%
未回答	1	0.6%
計	181	100.0%



問4 あなたの職業をおたずねします。

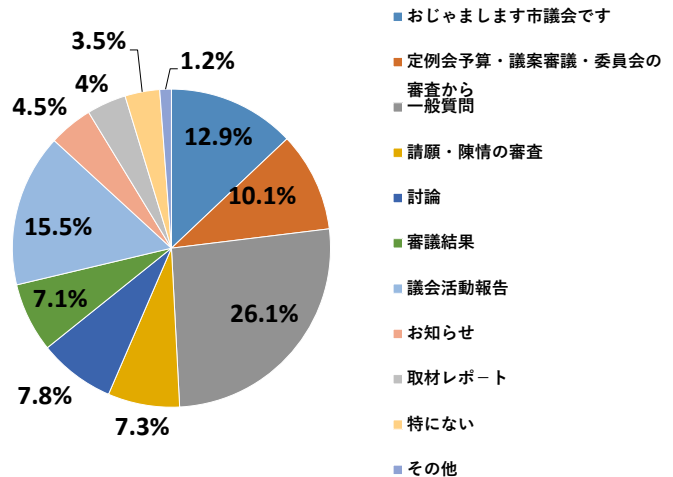
項目	回答数	構成比
農林業	31	17.1%
自営業	17	9.4%
会社員	42	23.2%
公務員	8	4.4%
主婦・主夫	12	6.6%
学生	7	3.9%
派遣社員・パート・アルバイト	14	7.7%
無職	36	19.9%
その他	6	3.3%
未回答	8	4.4%
計	181	100.0%



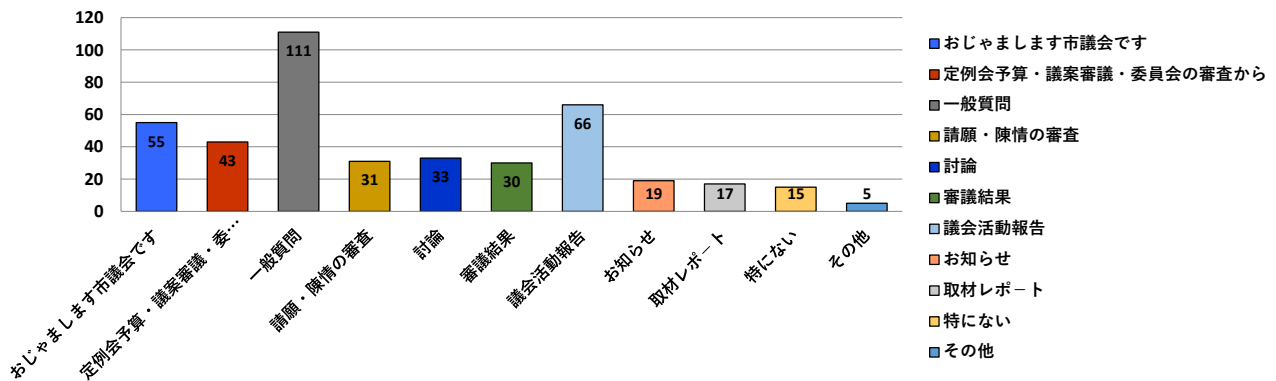
その他：団体職員、フリーランス、年金生活、NPO活動

問5 市議会だよりのどのような記事に関心ありますか。  
(複数回答可)

項目	回答数	構成比
おじゃまします市議会です	55	12.9%
定例会予算・議案審議・委員会の審査から	43	10.1%
一般質問	111	26.1%
請願・陳情の審査	31	7.3%
討論	33	7.8%
審議結果	30	7.1%
議会活動報告	66	15.5%
お知らせ	19	4.5%
取材レポート	17	4.0%
特にない	15	3.5%
その他	5	1.2%
計	425	100.0%

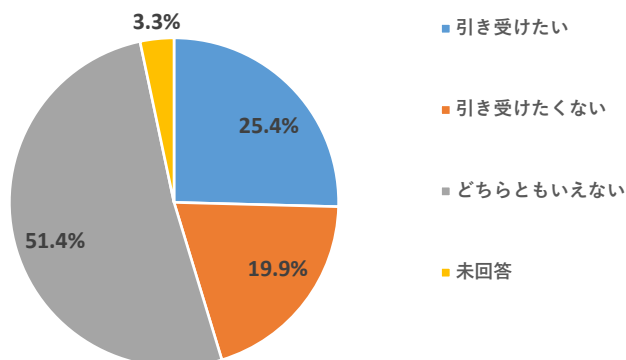


※その他の意見 市民生活の現状、反対意見を併記する。・意見交換会の内容・関心の有無にかかわらず全体に目を通します。定例会審議結果での反対者、賛成者、会派で同一採決なぜ？自分の考えはないのかな？



問6 親しみやすく、わかりやすい市議会だよりを目指し、市民の皆様からのご意見やご感想、ご提案などを検討しています。このようなご協力をお願いした場合、どのように思いますか。

項目	回答数	構成比
引き受けたい	46	25.4%
引き受けたくない	36	19.9%
どちらともいえない	93	51.4%
未回答	6	3.3%
計	181	100.0%



問7 問6の理由を教えてください。（自由記載）

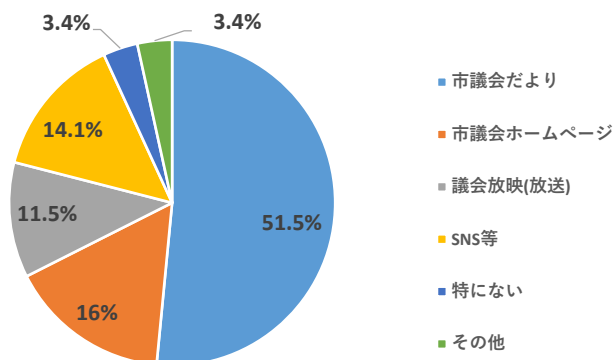
※別添1

問8 市議会だよりのご意見をご記入ください。（自由記載）

※別添2

問9 議会情報の広報手段として、どのような方法が良いと思いますか。（複数回答可）

項目	回答数	構成比
市議会だより	135	51.5%
市議会ホームページ	42	16.0%
議会放映(放送)	30	11.5%
SNS等	37	14.1%
特にない	9	3.4%
その他	9	3.4%
計	262	100.0%



※その他の意見

防災無線で放送する。・積極的な情報発信する。・皆で仲良くする。

パソコン・スマホ難民も知りえるには、今までどおりが良い。

目で見て確認できるのが1番！

良い活動をしていれば、自然と目を向けるようになると思います。手段はその後。

老人社会で何人がインターネットできるか調べてみてください。

FM等の活用。